

муниципальное бюджетное дошкольное образовательное учреждение  
г.Владимира «Детский сад № 17»

ПРИНЯТА  
Решением педагогического  
совета  
Протокол № 1 от 29.08.23



УТВЕРЖАЮЩИЙ  
Приказом № 29 от 29.08.23  
заведующий МБДОУ «Детский  
сад № 17»

СОГЛАСОВАНА  
Советом родителей  
Протокол № 1 от 28.08.23

## Образовательная программа дошкольного образования

муниципального бюджетного дошкольного образовательного  
учреждения города Владимира "Детский сад № 17"



г. Владимир, 2023г.

## СОДЕРЖАНИЕ:

<b>I. ЦЕЛЕВОЙ РАЗДЕЛ ПРОГРАММЫ .....</b>	<b>5</b>
1.1 ОБЯЗАТЕЛЬНАЯ ЧАСТЬ .....	5
1.1.1 Пояснительная записка.....	5
1.1.2 Принципы образовательной Программы дошкольного образования) .....	8
1.1.3 Значимые характеристики разработки и реализации Программы. Общие сведения о коллективе детей, работников, родителей .....	9
1.1.4 Планируемые результаты освоения Программы .....	28
1.1.5 Педагогическая диагностика достижения планируемых результатов) ...	46
1.2 ЧАСТЬ, ФОРМИРУЕМАЯ УЧАСТНИКАМИ ОБРАЗОВАТЕЛЬНЫХ ОТНОШЕНИЙ. ....	50
1.2.1 Особенности развития детей дошкольного возраста по выбранному направлению .....	51
1.2.2 Планируемые результаты освоения Программы .....	56
<b>II. СОДЕРЖАТЕЛЬНЫЙ РАЗДЕЛ.....</b>	<b>58</b>
2.1 ОБЯЗАТЕЛЬНАЯ ЧАСТЬ .....	58
2.1.1 Описание образовательной деятельности представленными в пяти образовательных областях, в соответствии с ФОП, с указанием методических пособий.....	58
2.1.1.1 Социально – коммуникативное развитие .....	58
2.1.1.2 Познавательное развитие .....	67
2.1.1.3 Речевое развитие .....	74
2.1.1.4 Художественно-эстетическое развитие .....	80
2.1.1.5 Физическое развитие .....	84
2.1.2 Особенности образовательной деятельности разных видов и культурных практик .....	89
2.1.3 Особенности взаимодействия педагогического коллектива с семьями воспитанников .....	102
2.2 ОПИСАНИЕ ВАРИАТИВНЫХ ФОРМ, СПОСОБОВ, МЕТОДОВ И СРЕДСТВ РЕАЛИЗАЦИИ ПРОГРАММЫ С УЧЕТОМ ВОЗРАСТНЫХ И ИНДИВИДУАЛЬНЫХ ОСОБЕННОСТЕЙ ВОСПИТАННИКОВ, СПЕЦИФИКИ ИХ ОБРАЗОВАТЕЛЬНЫХ ПОТРЕБНОСТЕЙ И ИНТЕРЕСОВ (ФОП п.23.6, 23.7, 23.8) .....	111
2.3 РАБОЧАЯ ПРОГРАММА ВОСПИТАНИЯ (ФОП п.29).....	113
2.3.1 Целевой раздел Программы воспитания. ....	115
2.3.2 Содержательный раздел Программы воспитания .....	123
2.3.2.1 Уклад образовательной организации.....	123
2.3.2.2 Воспитывающая среда ДОО .....	130
2.3.2.3 Общности.....	133
2.3.2.4 Задачи воспитания в образовательных областях.....	136
2.3.2.5 Форма совместной деятельности .....	140
2.3.3 Организационный раздел Программы воспитания .....	149
2.4 НАПРАВЛЕНИЯ И ЗАДАЧИ КОРРЕКЦИОННО-РАЗВИВАЮЩЕЙ РАБОТЫ .....	155

2.5	ЧАСТЬ, ФОРМИРУЕМАЯ УЧАСТНИКАМИ ОБРАЗОВАТЕЛЬНЫХ ОТНОШЕНИЙ.....	160
2.6	КОМПЛЕКСНО-ТЕМАТИЧЕСКОЕ ПЛАНИРОВАНИЕ И СЛОЖИВШИЕСЯ ТРАДИЦИИ ОРГАНИЗАЦИИ ИЛИ ГРУППЫ, ПЛАН ВОСПИТАТЕЛЬНОЙ РАБОТЫ (ФОП п.36.4).	168
<b>III.</b>	<b>ОРГАНИЗАЦИОННЫЙ РАЗДЕЛ.....</b>	<b>179</b>
3.1	ОБЯЗАТЕЛЬНАЯ ЧАСТЬ .....	179
3.1.1	Материально - техническое обеспечение Программы, обеспечение методическими материалами и средствами обучения и воспитания ....	179
3.1.2	Перечень художественной литературы, музыкальных произведений, произведений изобразительного искусства для разных возрастных групп .....	187
3.1.3	Примерный перечень анимационных произведений .....	214
3.1.4	Описание психолого-педагогических и кадровых условий .....	219
3.1.5	Особенности традиционных событий, праздников, мероприятий (формы и краткое описание культурно - досуговых мероприятий) .....	223
3.1.6	Особенности организации развивающей предметно-пространственной среды .....	224
3.1.7	Режим дня, календарный учебный график, учебный план .....	233
3.2	ЧАСТЬ, ФОРМИРУЕМАЯ УЧАСТНИКАМИ ОБРАЗОВАТЕЛЬНЫХ ОТНОШЕНИЙ. МЕТОДИЧЕСКАЯ ЛИТЕРАТУРА.....	237
<b>IV.</b>	<b>ДОПОЛНИТЕЛЬНЫЙ РАЗДЕЛ ПРОГРАММЫ .....</b>	<b>239</b>
4.1	ВОЗРАСТНЫЕ И ИНЫЕ КАТЕГОРИИ ДЕТЕЙ, НА КОТОРЫХ ОРИЕНТИРОВАНА ООП – ОП ДО .....	239
4.2	ИСПОЛЬЗУЕМЫЕ ПРОГРАММЫ.....	239
4.3	ХАРАКТЕРИСТИКА ВЗАИМОДЕЙСТВИЯ ПЕДАГОГИЧЕСКОГО КОЛЛЕКТИВА С СЕМЬЯМИ ДЕТЕЙ.....	240

## Информационная справка

Наименование ДОУ	муниципальное бюджетное дошкольное образовательное учреждение г.Владимира «Детский сад № 17»
Адрес	г. Владимир ул. Фатьянова, д. 4-а
Адрес электронной почты	ds17@edu.vladimir-city.ru
Адрес сайта	<a href="http://vladdou17.ucoz.net/">http://vladdou17.ucoz.net/</a>
Учредитель	Управление образования администрации г.Владимира
Руководитель	Заведующий - Трусова Мария Николаевна
Нормативно-правовая основа деятельности	– Устав МБДОУ «Детский сад № 17» – Свидетельство о государственной регистрации МБДОУ «Детский сад № 17» зарегистрировано в ИФНС России ОГРН 1133328005051 от 08. 10.2013 •Документы (локальные акты), предусмотренные Уставом МБДОУ, регламентирующие деятельность МБДОУ «Детский сад №17» разработаны и утверждены в установленном порядке.
Сведения о разработчиках Программы	Трусова М.Н.- заведующий Евстафьева О.Д. – старший воспитатель Доценко И.А. - педагог – психолог Мохова Н.К.- учитель-логопед Михалева Т.В. – музыкальный руководитель Потемкина О.В. - инструктор по физической культуре Лихачева О.Е. –воспитатель Кривошеева М.Н.– воспитатель Красноцветова Г.Е. - воспитатель Орлова Е.Е. - воспитатель Борисова А.С. - воспитатель Кузнецова С.В. - воспитатель
Основные функции	Воспитание детей общеразвивающей направленности.
Режим работы	5 дней в неделю - 12 часов – с 7.00 до 19.00
Количество групп	7 групп

# **I. Целевой раздел программы**

## **1.1 Обязательная часть**

### **1.1.1 Пояснительная записка**

Образовательная программа дошкольного образования (далее Программа) муниципального бюджетного дошкольного образовательного учреждения г. Владимира «Детский сад № 17» разработана в соответствии с:

- Федеральным законом «Об образовании в Российской Федерации» от 29.12.2012г. № 273-ФЗ (в ред. от 29.12.2022г.);
- Федеральным государственным образовательным стандартом дошкольного образования, утвержденным приказом Министерства образования и науки РФ от 17.10.2013г. № 1155 (в ред. от 8.11.2022г.);
- Федеральной образовательной программой дошкольного образования, утвержденной приказом Министерства просвещения РФ от 25.11.2022г. № 1028;
- СанПиН 1.2.3685-21 «Гигиеническими нормативами и требованиями к обеспечению безопасности и (или) безвредности для человека факторов среды обитания», утвержденными Постановлением Главного государственного санитарного врача РФ от 28.01.2021г. № 2;
- СП 2.4.3648-20 «Санитарно-эпидемиологическими требованиями к организациям воспитания и обучения, отдыха и оздоровления детей и молодежи», утвержденными Постановлением Главного государственного санитарного врача РФ от 28.09.2020г. № 28;
- СП 2.3/2.4.3590-20 «Санитарно-эпидемиологическими требованиями к организациям общественного питания населения», утвержденными


Постановлением Главного государственного санитарного врача РФ от 27.10.2020г. № 32;

и другими нормативными и методическими документами.

Данный документ характеризует содержание образования и организацию образовательного процесса.

### **Вариативная часть:**

Региональный компонент - ознакомление детей с родным городом, включает в себя знакомство с историей, народно-прикладным искусством, творчеством писателей, композиторов, художников Владимирского края, достижениями спортсменов, а также с традиционными праздниками Владимирской земли.

В Программе содержание регионального компонента выделяется *курсивом* и имеет условное обозначение - .

### **Цели и задачи Программы (ФОП ДО п. 14.1, п. 14.2)**


#### Цель:

Разностороннее развитие ребенка в период дошкольного детства с учетом возрастных и индивидуальных особенностей на основе духовно-нравственных ценностей российского народа, исторических и национально – культурных традиций.

#### Задачи:


- обеспечение единых для Российской Федерации содержания ДО и планируемых результатов освоения образовательной программы ДО;
- приобщение детей (в соответствии с возрастными особенностями) к базовым ценностям российского народа - жизнь, достоинство, права и свободы человека, патриотизм, гражданственность, высокие нравственные идеалы, крепкая семья, созидательный труд, приоритет

духовного над материальным, гуманизм, милосердие, справедливость, коллективизм, взаимопомощь и взаимоуважение, историческая память и преемственность поколений, единство народов России; создание условий для формирования ценностного отношения к окружающему миру, становления опыта действий и поступков на основе осмысления ценностей;

- построение (структурирование) содержания образовательной деятельности на основе учета возрастных и индивидуальных особенностей развития;
  - создание условий для равного доступа к образованию для всех детей дошкольного возраста с учетом разнообразия образовательных потребностей и индивидуальных возможностей;
  - охрана и укрепление физического и психического здоровья детей, в том числе их эмоционального благополучия;
  - обеспечение развития физических, личностных, нравственных качеств и основ патриотизма, интеллектуальных и художественно-творческих способностей ребенка, его инициативности, самостоятельности и ответственности;
  - обеспечение психолого-педагогической поддержки семьи и повышение компетентности родителей (законных представителей) в вопросах воспитания, обучения и развития, охраны и укрепления здоровья детей, обеспечения их безопасности;
  - достижение детьми на этапе завершения ДО уровня развития, необходимого и достаточного для успешного освоения ими образовательных программ начального общего образования.
- *воспитание в детях патриотических чувств, любви к Родине, гордости за ее достижения, уверенности в том, что Россия — великая многонациональная страна с героическим прошлым и счастливым будущим.* 

1.1.2 Принципы образовательной Программы дошкольного образования  
(ФООП ДО п. 14.3)

**Принципы на основе ФГОС ДО:**

1. полноценное проживание ребенком всех этапов детства (младенческого, раннего и дошкольного возрастов), обогащение (амплификация) детского развития;
2. построение образовательной деятельности на основе индивидуальных особенностей каждого ребенка, при котором сам ребенок становится активным в выборе содержания своего образования, становится субъектом образования;
3. содействие и сотрудничество детей и родителей (законных представителей), совершеннолетних членов семьи, принимающих участие в воспитании детей младенческого, раннего и дошкольного возрастов, а также педагогических работников (далее вместе - взрослые);
4. признание ребенка полноценным участником (субъектом) образовательных отношений;
5. поддержка инициативы детей в различных видах деятельности;
6. сотрудничество ДОО с семьей;
7. приобщение детей к социокультурным нормам, традициям семьи, общества и государства;
8. формирование познавательных интересов и познавательных действий ребенка в различных видах деятельности;
9. возрастная адекватность дошкольного образования (соответствие условий, требований, методов возрасту и особенностям развития);
10. учет этнокультурной ситуации развития детей.
11. *региональный компонент, который предусматривает возможность введения содержания, связанного с традициями региона, способствующего формированию первоначальных представлений дошкольников об особенностях родного города.* 



### 1.1.3 Значимые характеристики разработки и реализации Программы. Общие сведения о коллективе детей, работников, родителей

Основные участники реализации Программы: дети раннего (2-3 лет) и дошкольного возраста (3-7 лет), родители (законные представители), педагоги.

#### Социальный статус родителей

Социальными заказчиками реализации Программы как комплекса образовательных услуг выступают родители как гаранты реализации прав ребенка на уход, присмотр и оздоровление, воспитание и обучение.

#### Кадровый потенциал

Детский сад полностью укомплектован кадрами. Коллектив ДОУ составляет 20 человек. Воспитательно-образовательную работу осуществляют 1 заведующий и 19 педагогов: из них 14 воспитателей, старший воспитатель и специалисты: учитель-логопед, инструктор по физической культуре, музыкальный руководитель, педагог - психолог.

#### Характеристика особенностей развития детей

Программа обеспечивает развитие личности детей дошкольного возраста в различных видах общения и деятельности с учетом их возрастных, индивидуальных психологических и физиологических особенностей и социальной ситуации развития. Вместе их можно представить в ФОП ДО.

#### *Ранний возраст (2-3 года)*

На третьем году жизни ребенок вырастает в среднем на 7—8 см, прибавка в весе составляет 2—2,5 кг. Дети активно овладевают разнообразными движениями. Растущие двигательные возможности позволяют детям более активно знакомиться с окружающим миром, познавать свойства и качества предметов, осваивать новые способы действий, но при

этом малыши еще не способны постоянно контролировать свои движения. Поэтому воспитателю необходимо проявлять повышенное внимание к действиям детей, оберегать их от неосторожных движений, приучать к безопасному поведению в среде сверстников.

Организм младших дошкольников недостаточно окреп. Дети легко подвергаются инфекциям. Особенно часто страдают их верхние дыхательные пути, так как объем легких ребенка пока небольшой и малыш вынужден делать частые вдохи и выдохи. Эти особенности детей воспитателю надо постоянно иметь в виду: следить за чистотой воздуха в помещении, за правильным дыханием детей (через нос, а не ртом) на прогулке, во время ходьбы и подвижных игр.

В младшем возрасте интенсивно развиваются структуры и функции головного мозга ребенка, что расширяет его возможности в познании окружающего мира. Для детей этого возраста характерно наглядно-действенное и наглядно-образное мышление. Дети «мыслят руками»: не столько размышляют, сколько непосредственно действуют. Чем более разнообразно использует ребенок способы чувственного познания, тем полнее его восприятие, тоньше ощущения, ярче эмоции, а значит, тем отчетливее становятся его представления о мире и успешнее деятельность.

На третьем году жизни заметно возрастает речевая активность детей, они начинают проявлять живой интерес к слову. Это обнаруживается в детских высказываниях и вопросах, а также в игре словами. Малыши изменяют слова, придумывают новые, которых нет в речи взрослых; идет быстрое освоение грамматических форм.

Под влиянием общения со взрослыми, речевых игр и упражнений к трем годам ребенок начинает успешно использовать простые и распространенные предложения, воспроизводить небольшие стишки и потешки, отвечать на

вопросы. Своевременное развитие речи имеет огромное значение для умственного и социального развития дошкольников.

Общение детей с воспитателем постоянно обогащается и развивается. Это и эмоциональное общение (обмен положительными эмоциями), и деловое, сопровождающее совместную деятельность взрослого и ребенка, а кроме того, познавательное общение. Дети могут спокойно, не мешая друг другу, играть рядом, объединяться в игре с общей игрушкой, развивать несложный игровой сюжет из нескольких взаимосвязанных по смыслу эпизодов, выполнять вместе простые поручения.

#### *Младший дошкольный возраст (3-4 года).*

На рубеже трех лет любимым выражением ребенка становится «Я сам!» Отделение себя от взрослого и вместе с тем желание быть как взрослый — характерное противоречие кризиса трех лет.

Эмоциональное развитие ребенка этого возраста характеризуется проявлениями таких чувств и эмоций, как любовь к близким, привязанность к воспитателю, доброжелательное отношение к окружающим, сверстникам. Ребенок способен к эмоциональной отзывчивости — он может сопереживать другому ребенку.

В младшем дошкольном возрасте поведение ребенка непроизвольно, действия и поступки ситуативны, их последствия ребенок чаще всего не представляет, нормативно развивающемуся ребенку свойственно ощущение безопасности, доверчиво-активное отношение к окружающему.

Дети 3—4-х лет усваивают элементарные нормы и правила поведения, связанные с определенными разрешениями и запретами («можно», «нужно», «нельзя»).

В 3 года ребенок идентифицирует себя с представителями своего пола. В этом возрасте дети дифференцируют других людей по полу, возрасту;

распознают детей, взрослых, пожилых людей, как в реальной жизни, так и на иллюстрациях.

У развивающегося трехлетнего человека есть все возможности овладения навыками самообслуживания (становление предпосылок трудовой деятельности) — самостоятельно есть, одеваться, раздеваться, умываться, пользоваться носовым платком, расческой, полотенцем, отправлять свои естественные нужды. К концу четвертого года жизни младший дошкольник овладевает элементарной культурой поведения во время еды за столом и умывания в туалетной комнате. Подобные навыки основываются на определенном уровне развития двигательной сферы ребенка, одним из основных компонентов которого является уровень развития моторной координации.

В этот период высока потребность ребенка в движении (его двигательная активность составляет не менее половины времени бодрствования). Ребенок начинает осваивать основные движения, обнаруживая при выполнении физических упражнений стремление к целеполаганию (быстро пробежать, дальше прыгнуть, точно воспроизвести движение и др.).

Накапливается определенный запас представлений о разнообразных свойствах предметов, явлениях окружающей действительности и о себе самом. В этом возрасте у ребенка при правильно организованном развитии уже должны быть сформированы основные сенсорные эталоны. Он знаком с основными цветами (красный, желтый, синий, зеленый). Трехлетний ребенок способен выбрать основные формы предметов (круг, овал, квадрат, прямоугольник, треугольник) по образцу, допуская иногда незначительные ошибки. Ему известны слова «больше», «меньше», и из двух предметов (палочек, кубиков, мячей и т. п.) он успешно выбирает больший или меньший.

В 3 года дети практически осваивают пространство своей комнаты (квартиры), групповой комнаты в детском саду, двора, где гуляют и т. п. На основании опыта у них складываются некоторые пространственные представления (рядом, перед, на, под). Освоение пространства происходит одновременно с развитием речи: ребенок учится пользоваться словами, обозначающими пространственные отношения (предлоги и наречия).

Малыш знаком с предметами ближайшего окружения, их назначением (на стуле сидят, из чашки пьют и т. п.), с назначением некоторых общественно-бытовых зданий (в магазине, супермаркете покупают игрушки, хлеб, молоко, одежду, обувь); имеет представления о знакомых средствах передвижения (легковая машина, грузовая машина, троллейбус, самолет, велосипед и т. п.), о некоторых профессиях (врач, шофер, дворник), праздниках (Новый год, день своего рождения), свойствах воды, снега, песка (снег белый, холодный, вода теплая и вода холодная, лед скользкий, твердый; из влажного песка можно лепить, делать куличики, а сухой песок рассыпается); различает и называет состояния погоды (холодно, тепло, дует ветер, идет дождь). На четвертом году жизни ребенок различает по форме, окраске, вкусу некоторые фрукты и овощи, знает два-три вида птиц, некоторых домашних животных, наиболее часто встречающихся насекомых.

Внимание детей четвертого года жизни непроизвольно, однако его устойчивость зависит от интереса к деятельности. Обычно ребенок этого возраста может сосредоточиться в течение 10—15 минут, но привлекательное для него дело может длиться достаточно долго. Память детей непосредственна, непроизвольна и имеет яркую эмоциональную окраску. Дети сохраняют и воспроизводят только ту информацию, которая остается в их памяти без всяких внутренних усилий (понравившиеся стихи и песенки, 2—3 новых слова, рассмешивших или огорчивших его). Мышление трехлетнего ребенка является наглядно-действенным: малыш решает задачу путем непосредственного действия с предметами (складывание матрешки,

пирамидки, мисочек, конструирование по образцу и т. п.). В 3 года воображение только начинает развиваться, и прежде всего это происходит в игре. Малыш действует с одним предметом и при этом воображает на его месте другой: палочка вместо ложечки, камешек вместо мыла, стул — машина для путешествий и т. д.

В младшем дошкольном возрасте ярко выражено стремление к деятельности. Взрослый для ребенка — носитель определенной общественной функции. Желание ребенка выполнять такую же функцию приводит к развитию игры. Дети овладевают игровыми действиями с игрушками и предметами-заместителями, приобретают первичные умения ролевого поведения. Игра ребенка первой половины четвертого года жизни — это скорее игра рядом, чем вместе. В играх, возникающих по инициативе детей, отражаются умения, приобретенные в совместных со взрослым играх. Сюжеты игр простые, неразвернутые, содержащие одну-две роли.

Неумение объяснить свои действия партнеру по игре, договориться с ним приводит к конфликтам, которые дети не в силах самостоятельно разрешить. Конфликты чаще всего возникают по поводу игрушек. Постепенно к четырем годам ребенок начинает согласовывать свои действия, договариваться в процессе совместных игр, использовать речевые формы вежливого общения.

В 3—4 года ребенок начинает чаще и охотнее вступать в общение со сверстниками ради участия в общей игре или продуктивной деятельности. Однако ему все еще нужны поддержка и внимание взрослого.

Главным средством общения со взрослыми и сверстниками является речь. Словарь младшего дошкольника состоит в основном из слов, обозначающих предметы обихода, игрушки, близких ему людей. Ребенок овладевает грамматическим строем речи, начинает использовать сложные предложения. Девочки по многим показателям развития (артикуляция,

словарный запас, беглость речи, понимание прочитанного, запоминание увиденного и услышанного) превосходят мальчиков.

В 3—4 года в ситуации взаимодействия со взрослым продолжает формироваться интерес к книге и литературным персонажам. Круг чтения ребенка пополняется новыми произведениями, но уже известные тексты по-прежнему вызывают интерес.

Интерес к продуктивной деятельности неустойчив. Замысел управляется изображением и меняется по ходу работы, происходит овладение изображением формы предметов. Работы чаще всего схематичны, поэтому трудно догадаться, что изобразил ребенок. Конструирование носит процессуальный характер. Ребенок может конструировать по образцу лишь элементарные предметные конструкции из двух-трех частей.

Музыкально-художественная деятельность детей носит непосредственный и синкретический характер. Восприятие музыкальных образов происходит при организации практической деятельности (проиграть сюжет, рассмотреть иллюстрацию и др.). Совершенствуется звукоразличение, слух: ребенок дифференцирует звуковые свойства предметов, осваивает звуковые предэталоны (громко — тихо, высоко — низко и пр.). Начинает проявлять интерес и избирательность по отношению к различным видам музыкально-художественной деятельности (пению, слушанию, музыкально-ритмическим движениям).

#### *Средний дошкольный возраст (4-5 лет)*

Дети 4—5 лет все еще не осознают социальные нормы и правила поведения, однако у них уже начинают складываться обобщенные представления о том, как надо и не надо себя вести. Как правило, к пяти годам дети без напоминания взрослого здороваются и прощаются, говорят «спасибо» и «пожалуйста», не перебивают взрослого, вежливо обращаются к нему.

Кроме того, они могут по собственной инициативе убирать игрушки, выполнять простые трудовые обязанности, доводить дело до конца. В этом возрасте у детей появляются представления о том, как положено себя вести девочкам и как — мальчикам. Дети хорошо выделяют несоответствие нормам и правилам не только в поведении другого, но и в своем собственном. Таким образом, поведение ребенка 4—5 лет не столь импульсивно и непосредственно, как в 3—4 года, хотя в некоторых ситуациях ему все еще требуется напоминание взрослого или сверстников о необходимости придерживаться тех или иных норм и правил.

В этом возрасте детьми хорошо освоен алгоритм процессов умывания, одевания, купания, приема пищи, уборки помещения. Дошкольники знают и используют по назначению атрибуты, сопровождающие эти процессы: мыло, полотенце, носовой платок, салфетку, столовые приборы. Уровень освоения культурно-гигиенических навыков таков, что дети свободно переносят их в сюжетно-ролевую игру.

К 4—5 годам ребенок способен элементарно охарактеризовать свое самочувствие, привлечь внимание взрослого в случае недомогания.

Дети имеют дифференцированное представление о собственной гендерной принадлежности, аргументируют ее по ряду признаков («Я мальчик, я ношу брючки, а не платица, у меня короткая прическа»). К пяти годам дети имеют представления об особенностях наиболее распространенных мужских и женских профессий, о видах отдыха, специфике поведения в общении с другими людьми, об отдельных женских и мужских качествах.



К четырем годам основные трудности в поведении и общении ребенка с окружающими, которые были связаны с кризисом трех лет (упрямство, строптивость, конфликтность и др.), постепенно уходят в прошлое, и любознательный ребенок активно осваивает окружающий его мир предметов и вещей, мир человеческих отношений. Лучше всего это удается детям в игре. Дети 4—5 лет продолжают проигрывать действия с предметами, но теперь внешняя последовательность этих действий уже соответствует реальной действительности: ребенок сначала режет хлеб и только потом ставит его на стол перед куклами (в раннем и в самом начале дошкольного возраста последовательность действий не имела для игры такого значения). В игре дети называют свои роли, понимают условность принятых ролей. Происходит разделение игровых и реальных взаимоотношений. В 4—5 лет сверстники становятся для ребенка более привлекательными и предпочитаемыми партнерами по игре, чем взрослые.

В возрасте от 4 до 5 лет продолжается усвоение детьми общепринятых сенсорных эталонов, овладение способами их использования и совершенствование обследования предметов. К пяти годам дети, как правило, уже хорошо владеют представлениями об основных цветах, геометрических формах и отношениях величин. Ребенок уже может произвольно наблюдать, рассматривать и искать предметы в окружающем его пространстве. Восприятие в этом возрасте постепенно становится осмысленным, целенаправленным и анализирующим.

В среднем дошкольном возрасте связь мышления и действий сохраняется, но уже не является такой непосредственной, как раньше. Во многих случаях не требуется практического манипулирования с объектом, но во всех случаях ребенку необходимо отчетливо воспринимать и наглядно представлять этот объект. Внимание становится все более устойчивым, в отличие от возраста трех лет (если ребенок пошел за мячом, то уже не будет отвлекаться на другие интересные предметы). Важным показателем развития

внимания является то, что к пяти годам появляется действие по правилу — первый необходимый элемент произвольного внимания. Именно в этом возрасте дети начинают активно играть в игры с правилами: настольные (лото, детское домино) и подвижные (прятки, салочки). В среднем дошкольном возрасте интенсивно развивается память ребенка. В 5 лет он может запомнить уже 5—6 предметов (из 10—15), изображенных на предъявляемых ему картинках.

В возрасте 4—5 лет преобладает репродуктивное воображение, воссоздающее образы, которые описываются в стихах, рассказах взрослого, встречаются в мультфильмах и т. д. Элементы продуктивного воображения начинают складываться в игре, рисовании, конструировании.

В этом возрасте происходит развитие инициативности и самостоятельности ребенка в общении со взрослыми и сверстниками. Дети продолжают сотрудничать со взрослыми в практических делах (совместные игры, поручения), наряду с этим активно стремятся к интеллектуальному общению, что проявляется в многочисленных вопросах (Почему? Зачем? Для чего?), стремлении получить от взрослого новую информацию познавательного характера.

Возможность устанавливать причинно-следственные связи отражается в детских ответах в форме сложноподчиненных предложений. У детей наблюдается потребность в уважении взрослых, их похвале, поэтому на замечания взрослых ребенок пятого года жизни реагирует повышенной обидчивостью. Общение со сверстниками по-прежнему тесно переплетено с другими видами детской деятельности (игрой, трудом, продуктивной деятельностью), однако уже отмечаются и ситуации чистого общения.

Для поддержания сотрудничества, установления отношений в словаре детей появляются слова и выражения, отражающие нравственные представления: слова участия, сочувствия, сострадания. Стремясь привлечь внимание сверстника и удержать его в процессе речевого общения, ребенок

учится использовать средства интонационной речевой выразительности: регулировать силу голоса, интонацию, ритм, темп речи в зависимости от ситуации общения. В процессе общения со взрослыми дети используют правила речевого этикета: слова приветствия, прощания, благодарности, вежливой просьбы, утешения, сопереживания и сочувствия. Речь становится более связной и последовательной.

С нарастанием осознанности и произвольности поведения, постепенным усилением роли речи (взрослого и самого ребенка) в управлении поведением ребенка становится возможным решение более сложных задач в области безопасности. Но при этом взрослому следует учитывать несформированность волевых процессов, зависимость поведения ребенка от эмоций, доминирование эгоцентрической позиции в мышлении и поведении.

В художественной и продуктивной деятельности дети эмоционально откликаются на произведения музыкального и изобразительного искусства, художественную литературу, в которых с помощью образных средств переданы различные эмоциональные состояния людей, животных, сказочных персонажей. Дошкольники начинают более целостно воспринимать сюжеты и понимать образы. Важным показателем развития ребенка-дошкольника является изобразительная деятельность. К четырем годам круг изображаемых детьми предметов довольно широк. В рисунках появляются детали. Замысел детского рисунка может меняться по ходу изображения. Дети владеют простейшими техническими умениями и навыками. Конструирование начинает носить характер продуктивной деятельности: дети замысливают будущую конструкцию и осуществляют поиск способов ее исполнения.

#### *Старший дошкольный возраст (5-6 лет)*

Ребенок 5—6 лет стремится познать себя и другого человека как представителя общества, постепенно начинает осознавать связи и зависимости в социальном поведении и взаимоотношениях людей.

В этом возрасте в поведении дошкольников происходят качественные изменения — формируется возможность саморегуляции, дети начинают предъявлять к себе те требования, которые раньше предъявлялись им взрослыми. Так, они могут, не отвлекаясь на более интересные дела, доводить до конца малопривлекательную работу (убирать игрушки, наводить порядок в комнате и т. п.). Это становится возможным благодаря осознанию детьми общепринятых норм и правил поведения и обязательности их выполнения.

В возрасте от 5 до 6 лет происходят изменения в представлениях ребенка о себе. Эти представления начинают включать не только характеристики, которыми ребенок наделяет себя настоящего в данный отрезок времени, но и качества, которыми он хотел бы или, наоборот, не хотел бы обладать в будущем («Я хочу быть таким, как Человек-Паук», «Я буду как принцесса» и т. п.). В них проявляются усваиваемые детьми этические нормы. В этом возрасте дети в значительной степени ориентированы на сверстников, большую часть времени проводят с ними в совместных играх и беседах, их оценки и мнения становятся существенными для них. Повышается избирательность и устойчивость взаимоотношений с ровесниками. Свои предпочтения дети объясняют успешностью того или иного ребенка в игре.

В этом возрасте дети имеют дифференцированное представление о своей гендерной принадлежности по существенным признакам (женские и мужские качества, особенности проявления чувств, эмоций, специфика гендерного поведения).

Значительные изменения происходят в игровом взаимодействии, в котором существенное место начинает занимать совместное обсуждение правил игры. При распределении детьми этого возраста ролей для игры можно

иногда наблюдать и попытки совместного решения проблем («Кто будет...»). Вместе с тем согласование действий, распределение обязанностей у детей чаще всего возникают еще по ходу самой игры. Усложняется игровое пространство (например, в игре «Театр» выделяются сцена и гримерная). Игровые действия становятся разнообразными.

Вне игры общение детей становится менее ситуативным. Они охотно рассказывают о том, что с ними произошло: где были, что видели и т. д. Дети внимательно слушают друг друга, эмоционально сопереживают рассказам друзей.

Более совершенной становится крупная моторика. Ребенок этого возраста способен к освоению сложных движений: может пройти по неширокой скамейке и при этом даже перешагнуть через небольшое препятствие; умеет отбивать мяч о землю одной рукой несколько раз подряд. Уже наблюдаются различия в движениях мальчиков и девочек (у мальчиков — более порывистые, у девочек — мягкие, плавные, уравновешенные), в общей конфигурации тела в зависимости от пола ребенка.

К пяти годам дети обладают довольно большим запасом представлений об окружающем, которые получают благодаря своей активности, стремлению задавать вопросы и экспериментировать. Ребенок этого возраста уже хорошо знает основные цвета и имеет представления об оттенках (например, может показать два оттенка одного цвета — светло-красный и темно-красный). Дети шестого года жизни могут рассказать, чем отличаются геометрические фигуры друг от друга. Для них не составит труда сопоставить между собой по величине большое количество предметов: например, расставить по порядку 7—10 тарелок разной величины и разложить к ним соответствующее количество ложек разного размера. Возрастает способность ребенка ориентироваться в пространстве.

Внимание детей становится более устойчивым и произвольным. Они могут заниматься не очень привлекательным, но нужным делом в течение 20—25 минут вместе со взрослым. Ребенок этого возраста уже способен действовать по правилу, которое задается взрослым. Объем памяти изменяется не существенно, улучшается ее устойчивость. При этом для запоминания дети уже могут использовать несложные приемы и средства.

В 5—6 лет ведущее значение приобретает наглядно-образное мышление, которое позволяет ребенку решать более сложные задачи с использованием обобщенных наглядных средств (схем, чертежей и пр.) и представлений о свойствах различных предметов и явлений. Возраст 5—6 лет можно охарактеризовать как возраст овладения ребенком активным (продуктивным) воображением, которое начинает приобретать самостоятельность, отделяясь от практической деятельности и предваряя ее. Образы воображения значительно полнее и точнее воспроизводят действительность. Ребенок четко начинает различать действительное и вымышленное.

Действия воображения — создание и воплощение замысла — начинают складываться первоначально в игре. Это проявляется в том, что прежде игры рождаются ее замысел и сюжет. Постепенно дети приобретают способность действовать по предварительному замыслу в конструировании и рисовании.

На шестом году жизни ребенка происходят важные изменения в развитии речи. Для детей этого возраста становится нормой правильное произношение звуков. Дети начинают употреблять обобщающие слова, синонимы, антонимы, оттенки значений слов, многозначные слова. Словарь детей также активно пополняется существительными, обозначающими названия профессий, социальных учреждений (библиотека, почта, универсам, спортивный клуб и т. д.), глаголами, обозначающими трудовые действия людей разных профессий, прилагательными и наречиями, отражающими качество действий, отношение людей к профессиональной деятельности. Дети

учатся самостоятельно строить игровые и деловые диалоги, осваивая правила речевого этикета, пользоваться прямой и косвенной речью; в описательном и повествовательном монологах способны передать состояние героя, его настроение, отношение к событию, используя эпитеты и сравнения.

Круг чтения ребенка 5—6 лет пополняется произведениями разнообразной тематики, в том числе связанной с проблемами семьи, взаимоотношений со взрослыми, сверстниками, с историей страны. Он способен удерживать в памяти большой объем информации, ему доступно чтение с продолжением.

Повышаются возможности безопасности жизнедеятельности ребенка 5—6 лет. Это связано с ростом осознанности и произвольности поведения, преодолением эгоцентрической позиции (ребенок становится способным встать на позицию другого). Развивается прогностическая функция мышления, что позволяет ребенку видеть перспективу событий, предвидеть (предвосхищать) близкие и отдаленные последствия собственных действий и поступков и действий, и поступков других людей.

В старшем дошкольном возрасте освоенные ранее виды детского труда выполняются качественно, быстро, осознанно. Становится возможным освоение детьми разных видов ручного труда.

В процессе восприятия художественных произведений, произведений музыкального и изобразительного искусства дети способны осуществлять выбор того (произведений, персонажей, образов), что им больше нравится, обосновывая его с помощью элементов эстетической оценки. Они эмоционально откликаются на те произведения искусства, в которых переданы понятные им чувства и отношения, различные эмоциональные состояния людей, животных, борьба добра со злом. Совершенствуется качество музыкальной деятельности. Творческие проявления становятся более осознанными и направленными (образ, средства выразительности продумываются и сознательно подбираются детьми). В продуктивной

деятельности дети также могут изобразить задуманное (замысел ведет за собой изображение).

### *Ребенок на пороге школы (6-7 лет)*

Ребенок на пороге школы обладает устойчивыми социально-нравственными чувствами и эмоциями, высоким самосознанием и осуществляет себя как субъект деятельности и поведения.

Мотивационная сфера дошкольников 6—7 лет расширяется за счет развития таких социальных мотивов, как познавательные, просоциальные (побуждающие делать добро), самореализации. Поведение ребенка начинает регулироваться также его представлениями о том, что хорошо и что плохо. С развитием морально-нравственных представлений напрямую связана и возможность эмоционально оценивать свои поступки. Ребенок испытывает чувство удовлетворения, радости, когда поступает правильно, хорошо, и смущение, неловкость, когда нарушает правила, поступает плохо. Общая самооценка детей представляет собой глобальное, положительное недифференцированное отношение к себе, формирующееся под влиянием эмоционального отношения со стороны взрослых.

К концу дошкольного возраста происходят существенные изменения в эмоциональной сфере. С одной стороны, у детей этого возраста более богатая эмоциональная жизнь, их эмоции глубоки и разнообразны по содержанию. С другой стороны, они более сдержанны и избирательны в эмоциональных проявлениях. К концу дошкольного возраста у них формируются обобщенные эмоциональные представления, что позволяет им предвосхищать последствия своих действий. Это существенно влияет на эффективность произвольной регуляции поведения — ребенок может не только отказаться от нежелательных действий или хорошо себя вести, но и выполнять неинтересное задание, если будет понимать, что полученные результаты принесут кому-то пользу, радость и т.п. Благодаря таким изменениям в эмоциональной сфере



поведение дошкольника становится менее ситуативным и чаще выстраивается с учетом интересов и потребностей других людей.

Сложнее и богаче по содержанию становится общение ребенка со взрослым. Дошкольник внимательно слушает рассказы родителей о том, что у них произошло на работе, живо интересуется тем, как они познакомились, при встрече с незнакомыми людьми часто спрашивает, где они живут, есть ли у них дети, кем они работают и т. п. Большую значимость для детей 6—7 лет приобретает общение между собой. Их избирательные отношения становятся устойчивыми, именно в этот период зарождается детская дружба. Дети продолжают активно сотрудничать, вместе с тем у них наблюдаются и конкурентные отношения — в общении и взаимодействии они стремятся в первую очередь проявить себя, привлечь внимание других к себе. Однако у них есть все возможности придать такому соперничеству продуктивный и конструктивный характер и избегать негативных форм поведения.

К семи годам дети определяют перспективы взросления в соответствии с гендерной ролью, проявляют стремление к усвоению определенных способов поведения, ориентированных на выполнение будущих социальных ролей.

К 6—7 годам ребенок уверенно владеет культурой самообслуживания и культурой здоровья.

В играх дети 6—7 лет способны отражать достаточно сложные социальные события — рождение ребенка, свадьба, праздник, война и др. В игре может быть несколько центров, в каждом из которых отражается та или иная сюжетная линия. Дети этого возраста могут по ходу игры брать на себя две роли, переходя от исполнения одной к исполнению другой. Они могут вступать во взаимодействие с несколькими партнерами по игре, исполняя как главную, так и подчиненную роль.

Продолжается дальнейшее развитие моторики ребенка, наращивание и самостоятельное использование двигательного опыта. Расширяются

представления о самом себе, своих физических возможностях, физическом облике. Совершенствуются ходьба, бег, шаги становятся равномерными, увеличивается их длина, появляется гармония в движениях рук и ног. Ребенок способен быстро перемещаться, ходить и бегать, держать правильную осанку. По собственной инициативе дети могут организовывать подвижные игры и простейшие соревнования со сверстниками.

В возрасте 6—7 лет происходит расширение и углубление представлений детей о форме, цвете, величине предметов. Ребенок уже целенаправленно, последовательно обследует внешние особенности предметов. При этом он ориентируется не на единичные признаки, а на весь комплекс (цвет, форма, величина и др.). К концу дошкольного возраста существенно увеличивается устойчивость непроизвольного внимания, что приводит к меньшей отвлекаемости детей. Сосредоточенность и длительность деятельности ребенка зависит от ее привлекательности для него. Внимание мальчиков менее устойчиво. В 6—7 лет у детей увеличивается объем памяти, что позволяет им непроизвольно запоминать достаточно большой объем информации. Девочек отличает больший объем и устойчивость памяти.

Воображение детей данного возраста становится, с одной стороны, богаче и оригинальнее, а с другой — более логичным и последовательным, оно уже не похоже на стихийное фантазирование детей младших возрастов. Несмотря на то что увиденное или услышанное порой преобразуется детьми до неузнаваемости, в конечных продуктах их воображения четче прослеживаются объективные закономерности действительности. Так, например, даже в самых фантастических рассказах дети стараются установить причинно-следственные связи, в самых фантастических рисунках — передать перспективу. При придумывании сюжета игры, темы рисунка, историй и т.п. дети 6—7 лет не только удерживают первоначальный замысел, но могут обдумывать его до начала деятельности.

В этом возрасте продолжается развитие наглядно-образного мышления, которое позволяет ребенку решать более сложные задачи с использованием обобщенных наглядных средств (схем, чертежей и пр.) и обобщенных представлений о свойствах различных предметов и явлений. Действия наглядно-образного мышления (например, при нахождении выхода из нарисованного лабиринта) ребенок этого возраста, как правило, совершает уже в уме, не прибегая к практическим предметным действиям даже в случаях затруднений. Возможность успешно совершать действия сериации и классификации во многом связана с тем, что на седьмом году жизни в процесс мышления все более активно включается речь. Использование ребенком (вслед за взрослым) слова для обозначения существенных признаков предметов и явлений приводит к появлению первых понятий.

Речевые умения детей позволяют полноценно общаться с разным контингентом людей (взрослыми и сверстниками, знакомыми и незнакомыми). Дети не только правильно произносят, но и хорошо различают фонемы (звуки) и слова. Овладение морфологической системой языка позволяет им успешно образовывать достаточно сложные грамматические формы существительных, прилагательных, глаголов. В своей речи старший дошкольник все чаще использует сложные предложения (с сочинительными и подчинительными связями). В 6—7 лет увеличивается словарный запас. В процессе диалога ребенок старается исчерпывающе ответить на вопросы, сам задает вопросы, понятные собеседнику, согласует свои реплики с репликами других. Активно развивается и другая форма речи — монологическая. Дети могут последовательно и связно пересказывать или рассказывать. Важнейшим итогом развития речи на протяжении всего дошкольного детства является то, что к концу этого периода речь становится подлинным средством как общения, так и познавательной деятельности, а также планирования и регуляции поведения.

К концу дошкольного детства ребенок формируется как будущий самостоятельный читатель. Тяга к книге, ее содержательной, эстетической и формальной сторонам — важнейший итог развития дошкольника-читателя.

Музыкально-художественная деятельность характеризуется большой самостоятельностью. Развитие познавательных интересов приводит к стремлению получить знания о видах и жанрах искусства (история создания музыкальных шедевров, жизнь и творчество композиторов и исполнителей). Дошкольники начинают проявлять интерес к посещению театров, понимать ценность произведений музыкального искусства.

В продуктивной деятельности дети знают, что хотят изобразить, и могут целенаправленно следовать к своей цели, преодолевая препятствия и не отказываясь от своего замысла, который теперь становится опережающим. Они способны изображать все, что вызывает у них интерес. Созданные изображения становятся похожи на реальный предмет, узнаваемы и включают множество деталей. Совершенствуется и усложняется техника рисования, лепки, аппликации.

Дети способны конструировать по схеме, фотографиям, заданным условиям, собственному замыслу постройки из разнообразного строительного материала, дополняя их архитектурными деталями; делать игрушки путем складывания бумаги в разных направлениях; создавать фигурки людей, животных, героев литературных произведений из природного материала. Наиболее важным достижением детей в данной образовательной области является овладение композицией.

Срок освоения основной образовательной программы дошкольного образования – 5 лет.

#### 1.1.4 Планируемые результаты освоения Программы (ФОП ДО п. 15)

В соответствии с ФГОС ДО специфика дошкольного возраста и системные особенности ДО делают неправомерными требования от ребенка дошкольного возраста конкретных образовательных достижений. Поэтому планируемые результаты освоения программы представляют собой возрастные характеристики возможных достижений ребенка дошкольного возраста на разных возрастных этапах и к завершению ДО.

Степень выраженности возрастных характеристик возможных достижений может различаться у детей одного возраста по причине высокой индивидуализации их психического развития и разных стартовых условий освоения образовательной программы. Обозначенные различия не должны быть констатированы как трудности ребенка в освоении образовательной программы ДОО и не подразумевают его включения в соответствующую целевую группу.

#### Планируемые результаты в младенческом возрасте (к одному году):

- ребенок проявляет двигательную активность в освоении пространственной среды, используя движения ползания, лазанья, хватания, бросания; манипулирует предметами, начинает осваивать самостоятельную ходьбу;
- ребенок положительно реагирует на прием пищи и гигиенические процедуры;
- ребенок эмоционально реагирует на внимание взрослого, проявляет радость в ответ на общение со взрослым;
- ребенок понимает речь взрослого, откликается на свое имя, положительно реагирует на знакомых людей, имена близких родственников;
- ребенок выполняет простые просьбы взрослого, понимает и адекватно реагирует на слова, регулирующие поведение (можно, нельзя и другие);
- ребенок произносит несколько простых, облегченных слов (мама, папа, баба, деда, дай, бах, на), которые несут смысловую нагрузку;
- ребенок проявляет интерес к животным, птицам, рыбам, растениям;

- ребенок обнаруживает поисковую и познавательную активность по отношению к предметному окружению;
- ребенок узнает и называет объекты живой природы ближайшего окружения, выделяет их характерные особенности, положительно реагирует на них;
- ребенок эмоционально реагирует на музыку, пение, игры-забавы, прислушивается к звучанию разных музыкальных инструментов;
- ребенок ориентируется в знакомой обстановке, активно изучает окружающие предметы, выполняет действия, направленные на получение результата (накладывает кирпичик на кирпичик, собирает и разбирает пирамидку, вкладывает в отверстия втулки, открывает и закрывает дверцы шкафа, рассматривает картинки и находит на них знакомые предметы и тому подобное);
- ребенок активно действует с игрушками, подражая действиям взрослых (катает машинку, кормит собачку, качает куклу и тому подобное).

Планируемые результаты в раннем возрасте (к трем годам):

- у ребенка развита крупная моторика, он активно использует освоенные ранее движения, начинает осваивать бег, прыжки, повторяет за взрослым простые имитационные упражнения, понимает указания взрослого, выполняет движения по зрительному и звуковому ориентирам; с желанием играет в подвижные игры;
- ребенок демонстрирует элементарные культурно-гигиенические навыки, владеет простейшими навыками самообслуживания (одевание, раздевание, самостоятельно ест и тому подобное);
- ребенок стремится к общению со взрослыми, реагирует на их настроение;
- ребенок проявляет интерес к сверстникам; наблюдает за их действиями и подражает им; играет рядом;
- ребенок понимает и выполняет простые поручения взрослого;
- ребенок стремится проявлять самостоятельность в бытовом и игровом поведении;

- ребенок способен направлять свои действия на достижение простой, самостоятельно поставленной цели; знает, с помощью каких средств и в какой последовательности продвигаться к цели;
- ребенок владеет активной речью, использует в общении разные части речи, простые предложения из 4-х слов и более, включенные в общение; может обращаться с вопросами и просьбами;
- ребенок проявляет интерес к стихам, сказкам, повторяет отдельные слова и фразы за взрослым;
- ребенок рассматривает картинки, показывает и называет предметы, изображенные на них;
- ребенок различает и называет основные цвета, формы предметов, ориентируется в основных пространственных и временных отношениях;
- ребенок осуществляет поисковые и обследовательские действия;
- ребенок знает основные особенности внешнего облика человека, его деятельности; свое имя, имена близких; демонстрирует первоначальные представления о населенном пункте, в котором живет (город, село и так далее);
- ребенок имеет представления об объектах живой и неживой природы ближайшего окружения и их особенностях, проявляет положительное отношение и интерес к взаимодействию с природой, наблюдает за явлениями природы, старается не причинять вред живым объектам;
- ребенок с удовольствием слушает музыку, подпевает, выполняет простые танцевальные движения;
- ребенок эмоционально откликается на красоту природы и произведения искусства;
- ребенок осваивает основы изобразительной деятельности (лепка, рисование) и конструирования: может выполнять уже довольно сложные постройки (гараж, дорогу к нему, забор) и играть с ними; рисует дорожки, дождик, шарики; лепит палочки, колечки, лепешки;

- ребенок активно действует с окружающими его предметами, знает названия, свойства и назначение многих предметов, находящихся в его повседневном обиходе;
- ребенок в играх отображает действия окружающих («готовит обед», «ухаживает за больным» и другое), воспроизводит не только их последовательность и взаимосвязь, но и социальные отношения (ласково обращается с куклой, делает ей замечания), заранее определяет цель («Я буду лечить куклу»).

### Планируемые результаты в дошкольном возрасте.

*К четырем годам:*

- ребенок демонстрирует положительное отношение к разнообразным физическим упражнениям, проявляет избирательный интерес к отдельным двигательным действиям (бросание и ловля мяча, ходьба, бег, прыжки) и подвижным играм;
- ребенок проявляет элементы самостоятельности в двигательной деятельности, с интересом включается в подвижные игры, стремится к выполнению правил и основных ролей в игре, выполняет простейшие правила построения и перестроения, выполняет ритмические упражнения под музыку;
- ребенок демонстрирует координацию движений при выполнении упражнений, сохраняет равновесие при ходьбе, беге, прыжках, способен реагировать на сигналы, переключаться с одного движения на другое, выполнять движения в общем для всех темпе;
- ребенок владеет культурно-гигиеническими навыками: умывание, одевание и тому подобное, соблюдает требования гигиены, имеет первичные представления о факторах, положительно влияющих на здоровье;
- ребенок проявляет доверие к миру, положительно оценивает себя, говорит о себе в первом лице;



- ребенок откликается эмоционально на ярко выраженное состояние близких и сверстников по показу и побуждению взрослых; дружелюбно настроен в отношении других детей;
- ребенок владеет элементарными нормами и правилами поведения, связанными с определенными разрешениями и запретами («можно», «нельзя»), демонстрирует стремление к положительным поступкам;
- ребенок демонстрирует интерес к сверстникам в повседневном общении и бытовой деятельности, владеет элементарными средствами общения в процессе взаимодействия со сверстниками;
- ребенок проявляет интерес к правилам безопасного поведения; осваивает безопасные способы обращения со знакомыми предметами ближайшего окружения;
- ребенок охотно включается в совместную деятельность со взрослым, подражает его действиям, отвечает на вопросы взрослого и комментирует его действия в процессе совместной деятельности;
- ребенок произносит правильно в словах все гласные и согласные звуки, кроме шипящих и сонорных, согласовывает слова в предложении в роде, числе и падеже, повторяет за педагогическим работником (далее - педагог) рассказы из 3 - 4 предложений, пересказывает знакомые литературные произведения, использует речевые формы вежливого общения;
- ребенок понимает содержание литературных произведений и участвует в их драматизации, рассматривает иллюстрации в книгах, запоминает небольшие потешки, стихотворения, эмоционально откликается на них;
- ребенок демонстрирует умения вступать в речевое общение со знакомыми взрослыми: понимает обращенную к нему речь, отвечает на вопросы, используя простые распространенные предложения; проявляет речевую активность в общении со сверстником;
- ребенок совместно со взрослым пересказывает знакомые сказки, короткие стихи;

- ребенок демонстрирует познавательную активность в деятельности, проявляет эмоции удивления в процессе познания, отражает в общении и совместной деятельности со взрослыми и сверстниками полученные представления о предметах и объектах ближайшего окружения, задает вопросы констатирующего и проблемного характера;
- ребенок проявляет потребность в познавательном общении со взрослыми; демонстрирует стремление к наблюдению, сравнению, обследованию свойств и качеств предметов, к простейшему экспериментированию с предметами и материалами: проявляет элементарные представления о величине, форме и количестве предметов и умения сравнивать предметы по этим характеристикам;
- ребенок проявляет интерес к миру, к себе и окружающим людям;
- ребенок знает об объектах ближайшего окружения: о родном населенном пункте, его названии, достопримечательностях и традициях;
- ребенок имеет представление о разнообразных объектах живой и неживой природы ближайшего окружения, выделяет их отличительные особенности и свойства, различает времена года и характерные для них явления природы, имеет представление о сезонных изменениях в жизни животных, растений и человека, интересуется природой, положительно относится ко всем живым существам, знает о правилах поведения в природе, заботится о животных и растениях, не причиняет им вред;
- ребенок способен создавать простые образы в рисовании и аппликации, строить простую композицию с использованием нескольких цветов, создавать несложные формы из глины и теста, видоизменять их и украшать; использовать простые строительные детали для создания постройки с последующим ее анализом;
- ребенок с интересом вслушивается в музыку, запоминает и узнает знакомые произведения, проявляет эмоциональную отзывчивость, различает музыкальные ритмы, передает их в движении;

- ребенок активно взаимодействует со сверстниками в игре, принимает на себя роль и действует от имени героя, строит ролевые высказывания, использует предметы-заместители, разворачивает несложный игровой сюжет из нескольких эпизодов;
- ребенок в дидактических играх действует в рамках правил, в театрализованных играх разыгрывает отрывки из знакомых сказок, рассказов, передает интонацию и мимические движения.

*К пяти годам:*

- ребенок проявляет интерес к разнообразным физическим упражнениям, действиям с физкультурными пособиями, настойчивость для достижения результата, испытывает потребность в двигательной активности;
- ребенок демонстрирует координацию, быстроту, силу, выносливость, гибкость, ловкость, развитие крупной и мелкой моторики, активно и с интересом выполняет основные движения, общеразвивающие упражнения и элементы спортивных упражнений, с желанием играет в подвижные игры, ориентируется в пространстве, переносит освоенные движения в самостоятельную деятельность;
- ребенок стремится узнать о правилах здорового образа жизни, готов элементарно охарактеризовать свое самочувствие, привлечь внимание взрослого в случае недомогания;
- ребенок стремится к самостоятельному осуществлению процессов личной гигиены, их правильной организации;
- ребенок выполняет самостоятельно правила общения со взрослым, внимателен к его словам и мнению, стремится к познавательному, интеллектуальному общению со взрослыми: задает много вопросов поискового характера, стремится к одобряемым формам поведения, замечает ярко выраженное эмоциональное состояние окружающих людей, по примеру педагога проявляет сочувствие;

- ребенок без напоминания взрослого здоровается и прощается, говорит «спасибо» и «пожалуйста»;
- ребенок демонстрирует стремление к общению со сверстниками, по предложению педагога может договориться с детьми, стремится к самовыражению в деятельности, к признанию и уважению сверстников;
- ребенок познает правила безопасного поведения и стремится их выполнять в повседневной жизни;
- ребенок самостоятелен в самообслуживании;
- ребенок проявляет познавательный интерес к труду взрослых, профессиям, технике; отражает эти представления в играх;
- ребенок стремится к выполнению трудовых обязанностей, охотно включается в совместный труд со взрослыми или сверстниками;
- ребенок инициативен в разговоре, использует разные типы реплик и простые формы объяснительной речи, речевые контакты становятся более длительными и активными;
- ребенок большинство звуков произносит правильно, пользуется средствами эмоциональной и речевой выразительности;
- ребенок самостоятельно пересказывает знакомые сказки, с небольшой помощью взрослого составляет описательные рассказы и загадки;
- ребенок проявляет словотворчество, интерес к языку, с интересом слушает литературные тексты, воспроизводит текст;
- ребенок способен рассказать о предмете, его назначении и особенностях, о том, как он был создан;
- ребенок проявляет стремление к общению со сверстниками в процессе познавательной деятельности, осуществляет обмен информацией; охотно сотрудничает со взрослыми не только в совместной деятельности, но и в свободной самостоятельной; отличается высокой активностью и любознательностью;

- ребенок активно познает и называет свойства и качества предметов, особенности объектов природы, обследовательские действия; объединяет предметы и объекты в видовые категории с указанием характерных признаков;
- ребенок задает много вопросов поискового характера, включается в деятельность экспериментирования, использует исследовательские действия, предпринимает попытки сделать логические выводы;
- ребенок с удовольствием рассказывает о себе, своих желаниях, достижениях, семье, семейном быте, традициях; активно участвует в мероприятиях и праздниках, готовящихся в группе, в ДОО, имеет представления о малой родине, названии населенного пункта, улицы, некоторых памятных местах;
- ребенок имеет представление о разнообразных представителях живой природы родного края, их особенностях, свойствах объектов неживой природы, сезонных изменениях в жизни природы, явлениях природы, интересуется природой, экспериментирует, положительно относится ко всем живым существам, знает правила поведения в природе, стремится самостоятельно ухаживать за растениями и животными, беречь их;
- ребенок владеет количественным и порядковым счетом в пределах пяти, умением непосредственно сравнивать предметы по форме и величине, различает части суток, знает их последовательность, понимает временную последовательность «вчера, сегодня, завтра», ориентируется от себя в движении; использует математические представления для познания окружающей действительности;
- ребенок проявляет интерес к различным видам искусства, эмоционально откликается на отраженные в произведениях искусства действия, поступки, события;

- ребенок проявляет себя в разных видах музыкальной, изобразительной, театрализованной деятельности, используя выразительные и изобразительные средства;
- ребенок использует накопленный художественно - творческий опыт в самостоятельной деятельности, с желанием участвует в культурно - досуговой деятельности (праздниках, развлечениях и других видах культурно - досуговой деятельности);
- ребенок создает изображения и постройки в соответствии с темой, используя разнообразные материалы, владеет техническими и изобразительными умениями;
- ребенок называет роль до начала игры, обозначает новую роль по ходу игры, активно использует предметы-заместители, предлагает игровой замысел и проявляет инициативу в развитии сюжета, активно включается в ролевой диалог, проявляет творчество в создании игровой обстановки;
- ребенок принимает игровую задачу в играх с правилами, проявляет интерес к результату, выигрышу; ведет негромкий диалог с игрушками, комментирует их «действия» в режиссерских играх.

*К шести годам:*

- ребенок демонстрирует ярко выраженную потребность в двигательной активности, проявляет интерес к новым и знакомым физическим упражнениям, пешим прогулкам, показывает избирательность и инициативу при выполнении упражнений, имеет представления о некоторых видах спорта, туризме, как форме активного отдыха;
- ребенок проявляет осознанность во время занятий физической культурой, демонстрирует выносливость, быстроту, силу, гибкость, ловкость, координацию, выполняет упражнения в заданном ритме и темпе, способен проявить творчество при составлении несложных комбинаций из знакомых упражнений;

- ребенок проявляет доступный возрасту самоконтроль, способен привлечь внимание других детей и организовать знакомую подвижную игру;
- ребенок проявляет духовно-нравственные качества и основы патриотизма в процессе ознакомления с видами спорта и достижениями российских спортсменов;
- ребенок владеет основными способами укрепления здоровья (закаливание, утренняя гимнастика, соблюдение личной гигиены, безопасное поведение и другие); мотивирован на сбережение и укрепление собственного здоровья и здоровья окружающих;
- ребенок настроен положительно по отношению к окружающим, охотно вступает в общение со взрослыми и сверстниками, проявляет сдержанность по отношению к незнакомым людям, при общении со взрослыми и сверстниками ориентируется на общепринятые нормы и правила культуры поведения, проявляет в поведении уважение и привязанность к родителям (законным представителям), демонстрирует уважение к педагогам, интересуется жизнью семьи и ДОО;
- ребенок способен различать разные эмоциональные состояния взрослых и сверстников, учитывает их в своем поведении, откликается на просьбу помочь, в оценке поступков опирается на нравственные представления;
- ребенок проявляет активность в стремлении к познанию разных видов труда и профессий, бережно относится к предметному миру как результату труда взрослых, стремится участвовать в труде взрослых, самостоятелен, инициативен в самообслуживании, участвует со сверстниками в разных видах повседневного и ручного труда;
- ребенок владеет представлениями о безопасном поведении, соблюдает правила безопасного поведения в разных видах деятельности, демонстрирует умения правильно и безопасно пользоваться под присмотром взрослого бытовыми предметами и приборами, безопасного

- общения с незнакомыми животными, владеет основными правилами безопасного поведения на улице;
- ребенок регулирует свою активность в деятельности, умеет соблюдать очередность и учитывать права других людей, проявляет инициативу в общении и деятельности, задает вопросы различной направленности, слушает и понимает взрослого, действует по правилу или образцу в разных видах деятельности, способен к произвольным действиям;
  - ребенок проявляет инициативу и самостоятельность в процессе придумывания загадок, сказок, рассказов, владеет первичными приемами аргументации и доказательства, демонстрирует богатый словарный запас, безошибочно пользуется обобщающими словами и понятиями, самостоятельно пересказывает рассказы и сказки, проявляет избирательное отношение к произведениям определенной тематики и жанра;
  - ребенок испытывает познавательный интерес к событиям, находящимся за рамками личного опыта, фантазирует, предлагает пути решения проблем, имеет представления о социальном, предметном и природном мире; ребенок устанавливает закономерности причинно-следственного характера, приводит логические высказывания; проявляет любознательность;
  - ребенок использует математические знания, способы и средства для познания окружающего мира; способен к произвольным умственным действиям; логическим операциям анализа, сравнения, обобщения, систематизации, классификации и другим, оперируя предметами разными по величине, форме, количеству; владеет счетом, ориентировкой в пространстве и времени;
  - ребенок знает о цифровых средствах познания окружающей действительности, использует некоторые из них, придерживаясь правил безопасного обращения с ними;
  - ребенок проявляет познавательный интерес к населенному пункту, в котором живет, знает некоторые сведения о его достопримечательностях,



- событиях городской и сельской жизни; знает название своей страны, ее государственные символы;
- ребенок имеет представление о живой природе разных регионов России, может классифицировать объекты по разным признакам; имеет представление об особенностях и потребностях живого организма, изменениях в жизни природы в разные сезоны года, соблюдает правила поведения в природе, ухаживает за растениями и животными, бережно относится к ним;
  - ребенок проявляет интерес и (или) с желанием занимается музыкальной, изобразительной, театрализованной деятельностью; различает виды, жанры, формы в музыке, изобразительном и театральном искусстве; проявляет музыкальные и художественно-творческие способности;
  - ребенок принимает активное участие в праздничных программах и их подготовке; взаимодействует со всеми участниками культурно - досуговых мероприятий;
  - ребенок самостоятельно определяет замысел рисунка, аппликации, лепки, постройки, создает образы и композиционные изображения, интегрируя освоенные техники и средства выразительности, использует разнообразные материалы;
  - ребенок согласовывает свои интересы с интересами партнеров в игровой деятельности, умеет предложить и объяснить замысел игры, комбинировать сюжеты на основе разных событий, создавать игровые образы, управлять персонажами в режиссерской игре;
  - ребенок проявляет интерес к игровому экспериментированию, развивающим и познавательным играм, в играх с готовым содержанием и правилами действует в точном соответствии с игровой задачей и правилами.

*Планируемые результаты на этапе завершения освоения программы (к концу дошкольного возраста):*

- у ребенка сформированы основные психофизические и нравственно-волевые качества;
- ребенок владеет основными движениями и элементами спортивных игр, может контролировать свои движения и управлять ими;
- ребенок соблюдает элементарные правила здорового образа жизни и личной гигиены;
- ребенок результативно выполняет физические упражнения (общеразвивающие, основные движения, спортивные), участвует в туристских пеших прогулках, осваивает простейшие туристские навыки, ориентируется на местности;
- ребенок проявляет элементы творчества в двигательной деятельности;
- ребенок проявляет нравственно-волевые качества, самоконтроль и может осуществлять анализ своей двигательной деятельности;
- ребенок проявляет духовно-нравственные качества и основы патриотизма в ходе занятий физической культурой и ознакомлением с достижениями российского спорта;
- ребенок имеет начальные представления о правилах безопасного поведения в двигательной деятельности; о том, что такое здоровье, понимает, как поддержать, укрепить и сохранить его;
- ребенок владеет навыками личной гигиены, может заботливо относиться к своему здоровью и здоровью окружающих, стремится оказать помощь и поддержку другим людям;
- ребенок соблюдает элементарные социальные нормы и правила поведения в различных видах деятельности, взаимоотношениях со взрослыми и сверстниками;
- ребенок владеет средствами общения и способами взаимодействия со взрослыми и сверстниками; способен понимать и учитывать интересы и чувства других; договариваться и дружить со сверстниками; старается разрешать возникающие конфликты конструктивными способами;

- ребенок способен понимать свои переживания и причины их возникновения, регулировать свое поведение и осуществлять выбор социально одобряемых действий в конкретных ситуациях, обосновывать свои ценностные ориентации;
- ребенок стремится сохранять позитивную самооценку;
- ребенок проявляет положительное отношение к миру, разным видам труда, другим людям и самому себе;
- у ребенка выражено стремление заниматься социально значимой деятельностью;
- ребенок способен откликаться на эмоции близких людей, проявлять эмпатию (сочувствие, сопереживание, содействие);
- ребенок способен к осуществлению социальной навигации как ориентации в социуме и соблюдению правил безопасности в реальном и цифровом взаимодействии;
- ребенок способен решать адекватные возрасту интеллектуальные, творческие и личностные задачи; применять накопленный опыт для осуществления различных видов детской деятельности, принимать собственные решения и проявлять инициативу;
- ребенок владеет речью как средством коммуникации, ведет диалог со взрослыми и сверстниками, использует формулы речевого этикета в соответствии с ситуацией общения, владеет коммуникативно-речевыми умениями;
- ребенок знает и осмысленно воспринимает литературные произведения различных жанров, имеет предпочтения в жанрах литературы, проявляет интерес к книгам познавательного характера, определяет характеры персонажей, мотивы их поведения, оценивает поступки литературных героев;
- ребенок обладает начальными знаниями о природном и социальном мире, в котором он живет: элементарными представлениями из области

- естествознания, математики, истории, искусства и спорта, информатики и инженерии и тому подобное; о себе, собственной принадлежности и принадлежности других людей к определенному полу; составе семьи, родственных отношениях и взаимосвязях, семейных традициях; об обществе, его национально-культурных ценностях; государстве и принадлежности к нему;
- ребенок проявляет любознательность, активно задает вопросы взрослым и сверстникам; интересуется субъективно новым и неизвестным в окружающем мире; способен самостоятельно придумывать объяснения явлениям природы и поступкам людей; склонен наблюдать, экспериментировать; строить смысловую картину окружающей реальности, использует основные культурные способы деятельности;
  - ребенок имеет представление о жизни людей в России, имеет некоторые представления о важных исторических событиях Отечества; имеет представление о многообразии стран и народов мира;
  - ребенок способен применять в жизненных и игровых ситуациях знания о количестве, форме, величине предметов, пространстве и времени, умения считать, измерять, сравнивать, вычислять и тому подобное;
  - ребенок имеет разнообразные познавательные умения: определяет противоречия, формулирует задачу исследования, использует разные способы и средства проверки предположений: сравнение с эталонами, классификацию, систематизацию, некоторые цифровые средства и другое;
  - ребенок имеет представление о некоторых наиболее ярких представителях живой природы России и планеты, их отличительных признаках, среде обитания, потребностях живой природы, росте и развитии живых существ; свойствах неживой природы, сезонных изменениях в природе, наблюдает за погодой, живыми объектами, имеет сформированный познавательный интерес к природе, осознанно соблюдает правила поведения в природе,

- знает способы охраны природы, демонстрирует заботливое отношение к ней;
- ребенок способен воспринимать и понимать произведения различных видов искусства, имеет предпочтения в области музыкальной, изобразительной, театрализованной деятельности;
  - ребенок выражает интерес к культурным традициям народа в процессе знакомства с различными видами и жанрами искусства; обладает начальными знаниями об искусстве;
  - ребенок владеет умениями, навыками и средствами художественной выразительности в различных видах деятельности и искусства; использует различные технические приемы в свободной художественной деятельности;
  - ребенок участвует в создании индивидуальных и коллективных творческих работ, тематических композиций к праздничным утренникам и развлечениям, художественных проектах;
  - ребенок самостоятельно выбирает технику и выразительные средства для наиболее точной передачи образа и своего замысла, способен создавать сложные объекты и композиции, преобразовывать и использовать с учетом игровой ситуации;
  - ребенок владеет разными формами и видами игры, различает условную и реальную ситуации, предлагает и объясняет замысел игры, комбинирует сюжеты на основе реальных, вымышленных событий, выполняет несколько ролей в одной игре, подбирает разные средства для создания игровых образов, согласовывает свои интересы с интересами партнеров по игре, управляет персонажами в режиссерской игре;
  - ребенок проявляет интерес к игровому экспериментированию с предметами, к развивающим и познавательным играм, в играх с готовым содержанием и правилами может объяснить содержание и правила игры другим детям, в совместной игре следит за точным выполнением правил всеми участниками;

- ребенок способен планировать свои действия, направленные на достижение конкретной цели; демонстрирует сформированные предпосылки к учебной деятельности и элементы готовности к школьному обучению.

#### 1.1.5 Педагогическая диагностика достижения планируемых результатов (ФООП ДО п. 16)

Педагогическая диагностика достижений планируемых результатов направлена на изучение деятельностных умений ребенка, его интересов, предпочтений, склонностей, личностных особенностей, способов взаимодействия со взрослыми и сверстниками. Она позволяет выявлять особенности и динамику развития ребенка, составлять на основе полученных данных индивидуальные образовательные маршруты освоения образовательной программы, своевременно вносить изменения в планирование, содержание и организацию образовательной деятельности.

Цели педагогической диагностики, а также особенности ее проведения определяются требованиями ФГОС ДО.

Реализация Программы предполагает оценку индивидуального развития детей. Такая оценка производится педагогическим работником в рамках педагогической диагностики (оценки индивидуального развития детей дошкольного возраста, связанной с оценкой эффективности педагогических действий и лежащей в основе их дальнейшего планирования).

Специфика педагогической диагностики достижения планируемых образовательных результатов обусловлена следующими требованиями ФГОС ДО:

- планируемые результаты освоения основной образовательной программы ДО заданы как целевые ориентиры ДО и представляют собой социально-нормативные возрастные характеристики возможных достижений ребенка на разных этапах дошкольного детства;
- целевые ориентиры не подлежат непосредственной оценке, в том числе и в виде педагогической диагностики (мониторинга), и не являются основанием

для их формального сравнения с реальными достижениями детей и основой объективной оценки соответствия установленным требованиям образовательной деятельности и подготовки детей;

- освоение Программы не сопровождается проведением промежуточных аттестаций и итоговой аттестации обучающихся.

Данные положения подчеркивают направленность педагогической диагностики на оценку индивидуального развития детей дошкольного возраста, на основе которой определяется эффективность педагогических действий и осуществляется их дальнейшее планирование.

Результаты педагогической диагностики (мониторинга) могут использоваться исключительно для решения следующих образовательных задач:

- индивидуализация образования (в том числе поддержки ребенка, построения его образовательной траектории или профессиональной коррекции особенностей его развития);
- оптимизация работы с группой детей.

#### МБДОУ» Детский сад № 17

№ п/п	Возраст ребенка	Предмет исследования	Цель	Сроки проведения	Диагностический инструментальный	Ответственный за проведение	Вид, форма отчетности
1.	Ранний и возраст (до поступления в ОУ)	Оценка физиологического и нервно-психического развития ребенка	Выявление соответствия возрастным нормативам и отклонений в физиологическом и нервно-психическом развитии	По эпикризным срокам	Наблюдение, индивидуальная карта развития ребенка (Ф-25)	Участковые педиатры, врачи узких специальностей	Карта

2.	Ранний возраст 1-3г.	Диагностика физиологического и нервно-психического развития	Выявление уровня нервно-психического развития детей первых 3-х лет жизни.	По эпикризным срокам	К.Л. Печора, Г.В. Пантюхина, Л.Г. Голубева «Диагностика нервно-психического развития детей первых трех лет жизни»	воспитатель	Карта Диаграммы динамики развития
3.	Дети 3-7 лет	Диагностика педагогического процесса	Анализ и оценка результативности воспитательного образовательного процесса ДОУ	Октябрь, май	Методика Верещагиной Н.В. «Диагностика педагогического процесса дошкольной образовательной организации»	воспитатель	Сводная таблица Таблица мониторинга
4.		Оценка психического развития детей	Выявление проблем в развитии	По результатам промежуточного мониторинга, запросу родителей	В соответствии с проблемами в развитии детей	Педагог-психолог	Протокол и рекомендации
5.	6,5 - 7 лет (период поступления в школу)	Определение готовности к обучению в школе.	Функциональная готовность к школе, уровень развития школьно-необходимых функций	Апрель-май	Экспресс-диагностика готовности к школе Вархотова Е.К., Дяткова Н.В., Сазонова Е.В. М.Р. Гинсбург	Педагог-психолог	Протокол Карта, аналитическая справка



					Методика «Определе ние мотивов учения»		
--	--	--	--	--	--	--	--

## **1.2 Часть, формируемая участниками образовательных отношений.**

*Вариативная часть* Программы представлена парциальной образовательной программой познавательной направленности (авторской) «Я люблю Владимир», под ред. Евстафьевой О.Д.

### Цель:

Создание условий для воспитания у детей старшего дошкольного возраста эмоционально ценностного и осознанного отношения к родному городу.

### Задачи:

- Воспитывать гуманное и уважительное отношение к людям, к достоияниям культуры, социальным событиям города Владимира.
- Способствовать формированию социально значимых ценностей, активной гражданской позиции, проявлению патриотических чувств, посредством включения региональных особенностей в образовательную среду ДОУ.
- Способствовать развитию партнерских отношений всех участников педагогического процесса через вовлечение их в познавательно - творческую деятельность.

### Принципы реализации программы:

- Принцип личносно - ориентированного общения – индивидуально-личностное формирование и развитие морального облика человека.
- Принцип тематического планирования материала предполагает подачу изучаемого материала по темам через интеграцию с основной образовательной программой.
- Принцип наглядности – широкое представление соответствующей изучаемому материалу наглядности.

- Принцип историзма - хронологический порядок описываемых явлений сводится к двум историческим понятиям - прошлое (давным - давно) и настоящее (в наши дни).
- Принцип занимательности – изучаемый материал должен быть интересным, увлекательным для детей, вызвать желание выполнять предлагаемые задания в творческой тетради «Я люблю Владимир», стремиться к достижению результатов.

Подходы:

- деятельностный;
- личностно-ориентированный;
- индивидуальный;
- дифференцированный.

1.2.1 Особенности развития детей дошкольного возраста по выбранному направлению

5-6 лет (старшая группа)

Ребенок 5—6 лет стремится познать себя и другого человека как представителя общества, постепенно начинает осознавать связи и зависимости в социальном поведении и взаимоотношениях людей.

В этом возрасте в поведении дошкольников происходят качественные изменения — формируется возможность саморегуляции, дети начинают предъявлять к себе те требования, которые раньше предъявлялись им взрослыми. Так, они могут, не отвлекаясь на более интересные дела, доводить до конца малопривлекательную работу (убирать игрушки, наводить порядок в комнате и т. п.). Это становится возможным благодаря осознанию детьми общепринятых норм и правил поведения и обязательности их выполнения.

В возрасте от 5 до 6 лет происходят изменения в представлениях ребенка о себе. Эти представления начинают включать не только характеристики,

которыми ребенок наделяет себя настоящего в данный отрезок времени, но и качества, которыми он хотел бы или, наоборот, не хотел бы обладать в будущем. В них проявляются усваиваемые детьми этические нормы. В этом возрасте дети в значительной степени ориентированы на сверстников, большую часть времени проводят с ними в совместных играх и беседах, их оценки и мнения становятся существенными для них. Повышается избирательность и устойчивость взаимоотношений с ровесниками. Свои предпочтения дети объясняют успешностью того или иного ребенка в игре.

В этом возрасте дети имеют дифференцированное представление о своей гендерной принадлежности по существенным признакам (женские и мужские качества, особенности проявления чувств, эмоций, специфика гендерного поведения).

Значительные изменения происходят в игровом взаимодействии, в котором существенное место начинает занимать совместное обсуждение правил игры. При распределении детьми этого возраста ролей для игры можно иногда наблюдать и попытки совместного решения проблем. Вместе с тем согласование действий, распределение обязанностей у детей чаще всего возникают еще по ходу самой игры. Усложняется игровое пространство. Игровые действия становятся разнообразными.

Вне игры общение детей становится менее ситуативным. Они охотно рассказывают о том, что с ними произошло: где были, что видели и т. д. Дети внимательно слушают друг друга, эмоционально сопереживают рассказам друзей.

К пяти годам дети обладают довольно большим запасом представлений об окружающем, которые получают благодаря своей активности, стремлению задавать вопросы и экспериментировать. Ребенок этого возраста уже хорошо знает основные цвета и имеет представления об оттенках. Дети шестого года жизни могут рассказать, чем отличаются геометрические фигуры друг от друга. Для них не составит труда сопоставить между собой по величине

большое количество предметов. Возрастает способность ребенка ориентироваться в пространстве.

Внимание детей становится более устойчивым и произвольным. Они могут заниматься не очень привлекательным, но нужным делом в течение 20—25 минут вместе со взрослым. Ребенок этого возраста уже способен действовать по правилу, которое задается взрослым. Объем памяти изменяется не существенно, улучшается ее устойчивость. При этом для запоминания дети уже могут использовать несложные приемы и средства.

В 5—6 лет ведущее значение приобретает наглядно-образное мышление, которое позволяет ребенку решать более сложные задачи с использованием обобщенных наглядных средств (схем, чертежей и пр.) и представлений о свойствах различных предметов и явлений. Возраст 5—6 лет можно охарактеризовать как возраст овладения ребенком активным (продуктивным) воображением, которое начинает приобретать самостоятельность, отделяясь от практической деятельности и предвзяв ее. Образы воображения значительно полнее и точнее воспроизводят действительность. Ребенок четко начинает различать действительное и вымышленное.

#### 6-7 лет (подготовительная к школе группа)

Ребенок на пороге школы обладает устойчивыми социально-нравственными чувствами и эмоциями, высоким самосознанием и осуществляет себя как субъект деятельности и поведения.

Мотивационная сфера дошкольников 6—7 лет расширяется за счет развития таких социальных мотивов, как познавательные, просоциальные (побуждающие делать добро), самореализации. Поведение ребенка начинает регулироваться также его представлениями о том, что хорошо и что плохо. С развитием морально-нравственных представлений напрямую связана и возможность эмоционально оценивать свои поступки. Ребенок испытывает чувство удовлетворения, радости, когда поступает правильно, хорошо, и

смущение, неловкость, когда нарушает правила, поступает плохо. Общая самооценка детей представляет собой глобальное, положительное недифференцированное отношение к себе, формирующееся под влиянием эмоционального отношения со стороны взрослых.

К концу дошкольного возраста происходят существенные изменения в эмоциональной сфере. С одной стороны, у детей этого возраста более богатая эмоциональная жизнь, их эмоции глубоки и разнообразны по содержанию. С другой стороны, они более сдержанны и избирательны в эмоциональных проявлениях. К концу дошкольного возраста у них формируются обобщенные эмоциональные представления, что позволяет им предвосхищать последствия своих действий. Это существенно влияет на эффективность произвольной регуляции поведения — ребенок может не только отказаться от нежелательных действий или хорошо себя вести, но и выполнять неинтересное задание, если будет понимать, что полученные результаты принесут кому-то пользу, радость и т. п. Благодаря таким изменениям в эмоциональной сфере поведение дошкольника становится менее ситуативным и чаще выстраивается с учетом интересов и потребностей других людей.

Сложнее и богаче по содержанию становится общение ребенка со взрослым. Дошкольник внимательно слушает рассказы родителей о том, что у них произошло на работе, живо интересуется тем, как они познакомились, при встрече с незнакомыми людьми часто спрашивает, где они живут, есть ли у них дети, кем они работают и т. п. Большую значимость для детей 6—7 лет приобретает общение между собой. Их избирательные отношения становятся устойчивыми, именно в этот период зарождается детская дружба. Дети продолжают активно сотрудничать, вместе с тем у них наблюдаются и конкурентные отношения — в общении и взаимодействии они стремятся в первую очередь проявить себя, привлечь внимание других к себе. Однако у них есть все возможности придать такому соперничеству продуктивный и конструктивный характер и избегать негативных форм поведения.

К семи годам дети определяют перспективы взросления в соответствии с гендерной ролью, проявляют стремление к усвоению определенных способов поведения, ориентированных на выполнение будущих социальных ролей.

В играх дети 6—7 лет способны отражать достаточно сложные социальные события — рождение ребенка, свадьба, праздник, война и др. В игре может быть несколько центров, в каждом из которых отражается та или иная сюжетная линия. Дети этого возраста могут по ходу игры брать на себя две роли, переходя от исполнения одной к исполнению другой. Они могут вступать во взаимодействие с несколькими партнерами по игре, исполняя как главную, так и подчиненную роль.

В возрасте 6—7 лет происходит расширение и углубление представлений детей о форме, цвете, величине предметов. Ребенок уже целенаправленно, последовательно обследует внешние особенности предметов. При этом он ориентируется не на единичные признаки, а на весь комплекс (цвет, форма, величина и др.). К концу дошкольного возраста существенно увеличивается устойчивость непроизвольного внимания, что приводит к меньшей отвлекаемости детей. Сосредоточенность и длительность деятельности ребенка зависит от ее привлекательности для него. Внимание мальчиков менее устойчиво. В 6—7 лет у детей увеличивается объем памяти, что позволяет им непроизвольно запоминать достаточно большой объем информации. Девочек отличает больший объем и устойчивость памяти.

Воображение детей данного возраста становится, с одной стороны, богаче и оригинальнее, а с другой — более логичным и последовательным, оно уже не похоже на стихийное фантазирование детей младших возрастов. Несмотря на то что увиденное или услышанное порой преобразуется детьми до неузнаваемости, в конечных продуктах их воображения четче прослеживаются объективные закономерности действительности. Так, например, даже в самых фантастических рассказах дети стараются установить

причинно- следственные связи, в самых фантастических рисунках — передать перспективу. При придумывании сюжета игры, темы рисунка, историй и т.п. дети 6—7 лет не только удерживают первоначальный замысел, но могут обдумывать его до начала деятельности.

В этом возрасте продолжается развитие наглядно-образного мышления, которое позволяет ребенку решать более сложные задачи с использованием обобщенных наглядных средств (схем, чертежей и пр.) и обобщенных представлений о свойствах различных предметов и явлений. Действия наглядно-образного мышления (например, при нахождении выхода из нарисованного лабиринта) ребенок этого возраста, как правило, совершает уже в уме, не прибегая к практическим предметным действиям даже в случаях затруднений. Возможность успешно совершать действия сериации и классификации во многом связана с тем, что на седьмом году жизни в процесс мышления все более активно включается речь.

Использование ребенком (вслед за взрослым) слова для обозначения существенных признаков предметов и явлений приводит к появлению первых понятий.

### 1.2.2 Планируемые результаты освоения Программы

#### Целевые ориентиры:

Ребенок проявляет интерес к малой родине, использует местоимение «мой» по отношению к городу и его достопримечательностям.

Хорошо ориентируется не только в ближайшем к детскому саду и дому окружении, но и центральных улицах родного города.

Знает и стремится выполнять правила поведения в городе. Ребенок проявляет любознательность по отношению к родному городу, его истории, необычным памятникам, зданиям.

С удовольствием включается в проектную деятельность, детское коллекционирование, создание мини-музеев, связанных с познанием малой родины.



Ребенок проявляет инициативу в социально-значимых делах: участвует в социально значимых событиях, акциях, переживает эмоции, связанные с событиями военных лет и подвигами горожан, стремится выразить позитивное отношение к пожилым жителям города.

Отражает свои впечатления о малой родине в предпочитаемой деятельности (рассказывает, изображает, воплощает образы в играх, разворачивает сюжет игр и т.д.).

С помощью родителей выполняет все задания в творческой тетради «Я люблю Владимир».

Оценка результатов, достигнутых детьми при освоении содержания Программы «Я люблю Владимир» ориентирована на показатели детской успешности:

- Результаты конкурсов и викторин в конце учебного года
- Участие в коллективных природоохранных и экологических акциях
- Проявление интереса к родному городу через критериально ориентированное наблюдение во всех видах детской деятельности
- Анализ результатов выполнения заданий в творческой тетради «Я люблю Владимир»

## II. Содержательный раздел.

### 2.1 Обязательная часть

#### 2.1.1 Описание образовательной деятельности представленными в пяти образовательных областях, в соответствии с ФООП, с указанием методических пособий. (ФООП п.17)

##### 2.1.1.1 СОЦИАЛЬНО – КОММУНИКАТИВНОЕ РАЗВИТИЕ

#### Основная цель

Позитивная социализация детей дошкольного возраста, приобщение детей к социокультурным нормам, традициям семьи, общества и государства



<b>Задачи социально-коммуникативного развития в федеральном образовательном стандарте ДО</b>			
Усвоение и присвоение норм, правил поведения и морально-нравственных ценностей, принятых в российском обществе	Развитие общения ребёнка со взрослыми и сверстниками, формирование готовности к совместной деятельности и сотрудничеству	Формирование у ребёнка основ гражданственности и патриотизма, уважительного отношения и чувства принадлежности к своей семье, сообществу детей и взрослых в Организации, региону проживания и стране в целом	Формирование позитивных установок к различным видам труда и творчества
Развитие эмоциональной отзывчивости и сопереживания, социального и эмоционального интеллекта, воспитание гуманных чувств и отношений		Развитие самостоятельности и инициативности, планирования и регуляции ребёнком собственных действий	Формирование основ социальной навигации и безопасного поведения в быту и природе, социуме и медиапространстве (цифровой среде).

#### Основные направления реализации образовательной области «Социально-коммуникативное развитие»

Развитие игровой деятельности детей с целью освоения различных социальных ролей	Патриотическое воспитание детей дошкольного возраста	Формирование основ безопасного поведения в быту, социуме, природе	Трудовое воспитание
---	--	---	---------------------

## Развитие сюжетно-ролевой игры

### КЛАССИФИКАЦИЯ ИГР ДЕТЕЙ ДОШКОЛЬНОГО ВОЗРАСТА (по Е.В. Зворыгиной и С.Л. Новоселовой)

Игры, возникающие по инициативе детей	Игры, возникающие по инициативе взрослого	Народные игры
<b>Игры экспериментирования:</b> – игры с природными объектами; – игры с игрушками – игры с животными	<b>Обучающие игры:</b> – сюжетно-дидактические – подвижные – музыкально-дидактические – учебные	<b>Тренинговые игры:</b> – интеллектуальные – сенсомоторные – адаптивные
<b>Сюжетные самостоятельные игры:</b> – сюжетно-отобразительные – сюжетно-ролевые – режиссерские – театрализованные	<b>Досуговые игры:</b> – интеллектуальные – игры-забавы, развлечения – празднично-карнавальные – компьютерные	<b>Досуговые игры:</b> – игрища – тихие игры – игры-забавы <b>Обрядовые игры:</b> – семейные – сезонные – культовые

### ИГРА, КАК ВЕДУЩАЯ ДЕЯТЕЛЬНОСТЬ ДЕТЕЙ ДОШКОЛЬНОГО ВОЗРАСТА

Сюжетная самодеятельная игра как деятельность предъявляет к ребенку ряд требований, способствующих формированию психических новообразований:

Действие в воображаемом плане способствует <b>развитию символической функции мышления</b> Наличие воображаемой ситуации способствует <b>формированию плана представлений</b>	Игра направлена на воспроизведение <b>человеческих взаимоотношений</b> , следовательно, она способствует формированию у ребенка <b>способности определенным образом в них ориентироваться</b>	Необходимость согласовывать игровые действия способствует <b>формированию реальных взаимоотношений между играющими детьми</b>
---	---	---

## ПАТРИОТИЧЕСКОЕ ВОСПИТАНИЕ

### Компоненты патриотического воспитания

<b>Содержательный (представления ребенка об окружающем мире)</b>	<b>Эмоционально- побудительный (эмоционально- положительные чувства ребенка к окружающему миру)</b>	<b>Деятельностный отражение отношения к миру (в деятельности)</b>
<ul style="list-style-type: none"><li>– О культуре народа, его традициях, творчестве</li><li>– О природе родного края и страны, и деятельности человека в природе</li><li>– Об истории страны, отраженной в названиях улиц, памятниках</li><li>– о символике родного города и страны (герб, гимн, флаг)</li></ul>	<ul style="list-style-type: none"><li>– Любовь и чувство привязанности к родной семье и дому</li><li>– Интерес к жизни родного города и страны</li><li>– Гордость за достижения своей страны</li><li>– Уважение к культуре и традициям народа, к историческому прошлому</li><li>– Восхищение народным творчеством</li><li>– Любовь к родной природе, к родному языку</li><li>– Уважение к человеку-труженику и желание принимать посильное участие в труде</li></ul>	<ul style="list-style-type: none"><li>– Труд</li><li>– Игра</li><li>– Продуктивная деятельность</li><li>– Музыкальная деятельность</li><li>– Познавательная деятельность</li></ul>

## СИСТЕМА РАБОТЫ ПО ФОРМИРОВАНИЮ У ДОШКОЛЬНИКОВ ОСНОВ БЕЗОПАСНОСТИ ЖИЗНЕДЕЯТЕЛЬНОСТИ

<b>Цели</b>	
<b>формирование основ безопасности собственной жизнедеятельности</b>	<b>формирование предпосылок экологического сознания (безопасности окружающего мира)</b>

<b>Основные задачи обучения дошкольников ОБЖ</b>		
<b>Научить ребенка ориентироваться в окружающей его обстановке и уметь оценивать отдельные элементы обстановки с точки зрения «Опасно - не опасно»</b>	<b>Научить ребенка быть внимательным, осторожным и предусмотрительным (ребенок должен понимать, к каким последствиям могут привести те или иные его поступки)</b>	<b>Сформировать важнейшие алгоритмы восприятия и действия, которые лежат в основе безопасного поведения</b>
<b>Под безопасным поведением следует понимать такой набор стереотипов и сознательных действий в изменяющейся обстановке, который позволяет сохранять индивидуальную целостность и комфортность поведения, предупреждает физический и психический травматизм, создает нормальные условия взаимодействия между людьми</b>		

### Основные направления работы по ОБЖ

- Усвоение дошкольниками первоначальных знаний о правилах безопасного поведения
- Формирование у детей качественно новых двигательных навыков и бдительного восприятия окружающей обстановки
- Развитие у детей способности к предвидению возможной опасности в конкретной меняющейся ситуации и построению адекватного безопасного поведения

## **Основные принципы работы по воспитанию у детей навыков безопасного поведения**

- Важно не механическое заучивание детьми правил безопасного поведения, а воспитание у них навыков безопасного поведения в окружающей его обстановке.
- Воспитатели и родители не должны ограничиваться словами и показом картинок (хотя это тоже важно). С детьми надо рассматривать и анализировать различные жизненные ситуации, если возможно, проигрывать их в реальной обстановке.
- Занятия проводить не только по графику или плану, а использовать каждую возможность (ежедневно), в процессе игр, прогулок и т.д., чтобы помочь детям полностью усвоить правила, обращать внимание детей на ту или иную сторону правил.
- Развивать качества ребенка: его координацию, внимание, наблюдательность, реакцию и т.д. Эти качества очень нужны и для безопасного поведения.

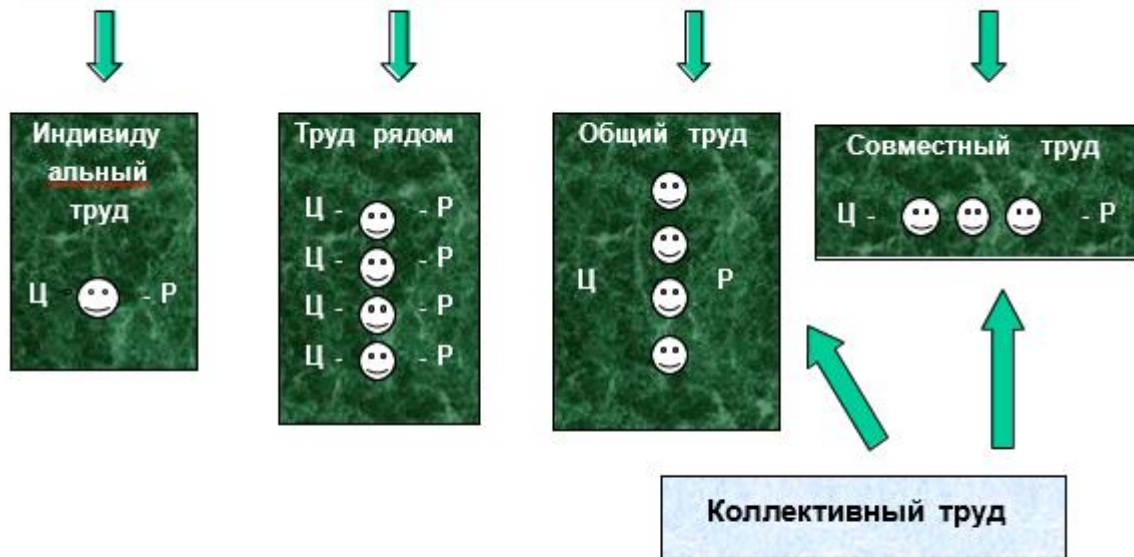
### **РАЗВИТИЕ ТРУДОВОЙ ДЕЯТЕЛЬНОСТИ ВИДЫ ТРУДА**

<b>Навыки культуры быта</b> (труд по самообслуживанию)	<b>Ознакомление с трудом взрослых</b>
<b>Хозяйственно-бытовой труд</b> (содружество взрослого и ребенка, совместная деятельность)	
<b>Труд в природе</b>	<b>Ручной труд</b> (мотивация – сделать приятное взрослому, другу-ровеснику, младшему ребенку)

### **ФОРМЫ ОРГАНИЗАЦИИ ТРУДОВОЙ ДЕЯТЕЛЬНОСТИ**

<b>Поручения:</b> <ul style="list-style-type: none"> <li>– Простые и сложные</li> <li>– Эпизодические и длительные</li> <li>– Коллективные и индивидуальные</li> </ul>	<b>Дежурство (не более 20 минут)</b> <ul style="list-style-type: none"> <li>– Формирование общественно-значимого мотива</li> </ul>	<b>Коллективный труд (не более 35-40 минут)</b>
--	--	---

## Типы организации труда детей



Ц – цель труда. Р – его результат



- ребенок, участник труда

– Нравственный, этический  
аспект



## МЕТОДЫ И ПРИЕМЫ ТРУДОВОГО ВОСПИТАНИЯ ДЕТЕЙ

**I группа методов:  
формирование нравственных  
представлений, суждений, оценок**

Решение маленьких логических задач, загадок

Приучение к размышлению, эвристические  
беседы

Беседы на этические темы

Чтение художественной литературы

Рассматривание иллюстраций

Рассказывание и обсуждение картин,  
иллюстраций

Просмотр телепередач, диафильмов,  
видеофильмов

Задачи на решение коммуникативных ситуаций

Придумывание сказок

**II группа методов:  
создание у детей практического  
опыта трудовой деятельности**

Приучение к положительным формам  
общественного поведения

Показ действий

Пример взрослого и детей

Целенаправленное наблюдение

Организация интересной деятельности  
(общественно-полезный характер)

Разыгрывание коммуникативных ситуаций

Создание контрольных педагогических  
ситуаций

Образовательная область «Социально – коммуникативное развитие»	
Методические пособия	Дидактические пособия
<p>Шорыгина Т.А. Беседы о правилах пожарной безопасности детей 5-8 лет. – М.: Сфера, 2013.</p> <p>Шорыгина Т.А. Беседы о правилах дорожного движения с детьми 5-8 лет. – М.: Сфера, 2013</p> <p>Шорыгина Т.А. Беседы о поведении ребёнка за столом. М.: Сфера, 2013</p> <p>Шорыгина Т.А. Беседы о правах ребёнка М.: Сфера, 2013</p> <p>Шорыгина Т.А. Беседы о хорошем и плохом поведении М.: Сфера, 2013</p> <p>Губанова Н.Ф. Развитие игровой деятельности. 1 мл. группа. М., Мозаика-Синтез 2014</p> <p>Губанова Н.Ф. Развитие игровой деятельности. Средняя группа. М., Мозаика-Синтез 2014</p> <p>Авдеева Н.Н. Пособие по основам ОБЖ для старшего дошкольного возраста М.: Сфера, 2013</p> <p>Захарова Т.Н. Ролевые игры в детском саду. Конспекты занятий с детьми от 4 до 7 лет. Ярославль- Академия развития 2012.</p> <p>Коломийченко Л.В., Чугаев Б.И., Югова Л.И. «Дорогою добра», Занятия для детей 6-7 лет по социально-коммуникативному развитию и социальному воспитанию/ под редакцией Л.В. Коломийченко. - М., ТЦ СФЕРА, 2017</p> <p>Белая К.Ю. Формирование основ безопасности у дошкольников. Пособие для педагогов дошкольных учреждений и родителей. - М.: МОЗАИКА-СИНТЕЗ, 2014</p> <p>Алешина Н.В. Знакомство дошкольников с родным городом и страной (патриотическое воспитание). Конспекты занятий. - М.; УЦ «Перспектива», 2016</p> <p>Матова В.А. Краеведение в детском саду. -СПБ.: ООО» Издательство «Детство-Пресс», 2014</p> <p>Коганская И.Б. Полезные сказки. Беседы с детьми о хороших привычках. - М.: ТЦ Сфера, 2016</p> <p>Стахович Л.В. Образовательная программа «Азы финансовой культуры для дошкольников» пособие для воспитателей, методистов и руководителей дошкольных учреждений/ Л.В. Стахович, Е.В. Семенкова, Л.Ю Рыжановская - изд.-М.: ВИТА-ПРЕСС, 2020</p> <p>Стахович Л.В. Методические рекомендации: пособие для воспитателей дошкольных учреждений/ Стахович, Е.В. Семенкова, Л.Ю Рыжановская; серия книг «Занимательные финансы. Азы для дошкольников», -4-е изд.-М.:ВИТА-ПРЕСС, 2020</p> <p>Стахович Л.В. Рассуждаем и решаем: пособие для воспитателей дошкольных учреждений Л.В. Стахович, Е.В. Семенкова, Л.Ю Рыжановская; серия книг «Занимательные финансы. Азы для дошкольников», -3 -е изд.-М.:ВИТА-ПРЕСС, 2020</p> <p>Стахович Л.В. Играем вместе: пособие для воспитателей дошкольных учреждений Л.В. Стахович, Е.В. Семенкова, Л.Ю Рыжановская; серия книг «Занимательные финансы. Азы для дошкольников», -4-е изд.-М.:ВИТА-ПРЕСС, 2020</p>	<p>Умные ширмочки: Безопасность дорожного движения. Безопасность ребенка. Детские заболевания. Инфекционные заболевания. ОБЖ Опасные предметы и явления. Пожарная безопасность.</p> <p>Наглядные пособия: Профессии в картинках. Транспорт в картинках. Школьные принадлежности в картинках. Дорожные знаки в картинках. Плакаты серии «Азбука безопасности для дошкольников»</p> <p>Стахович Л.В. Говорим с детьми о финансах: пособие для родителей дошкольников/ Стахович Е.В. , Семенкова, Л.Ю, Рыжановская; серия книг «Занимательные финансы. Азы для дошкольников», -4-е изд.-М.:ВИТА-ПРЕСС, 2020</p> <p>Стахович Л.В. Читаем и обсуждаем: пособие для воспитателей дошкольных учреждений. Л.В. Стахович, Е.В. Семенкова, Л.Ю Рыжановская; серия книг «Занимательные финансы. Азы для дошкольников», -3-е изд.-М.:ВИТА-ПРЕСС, 2020</p>

## 2.1.1.2 ПОЗНАВАТЕЛЬНОЕ РАЗВИТИЕ

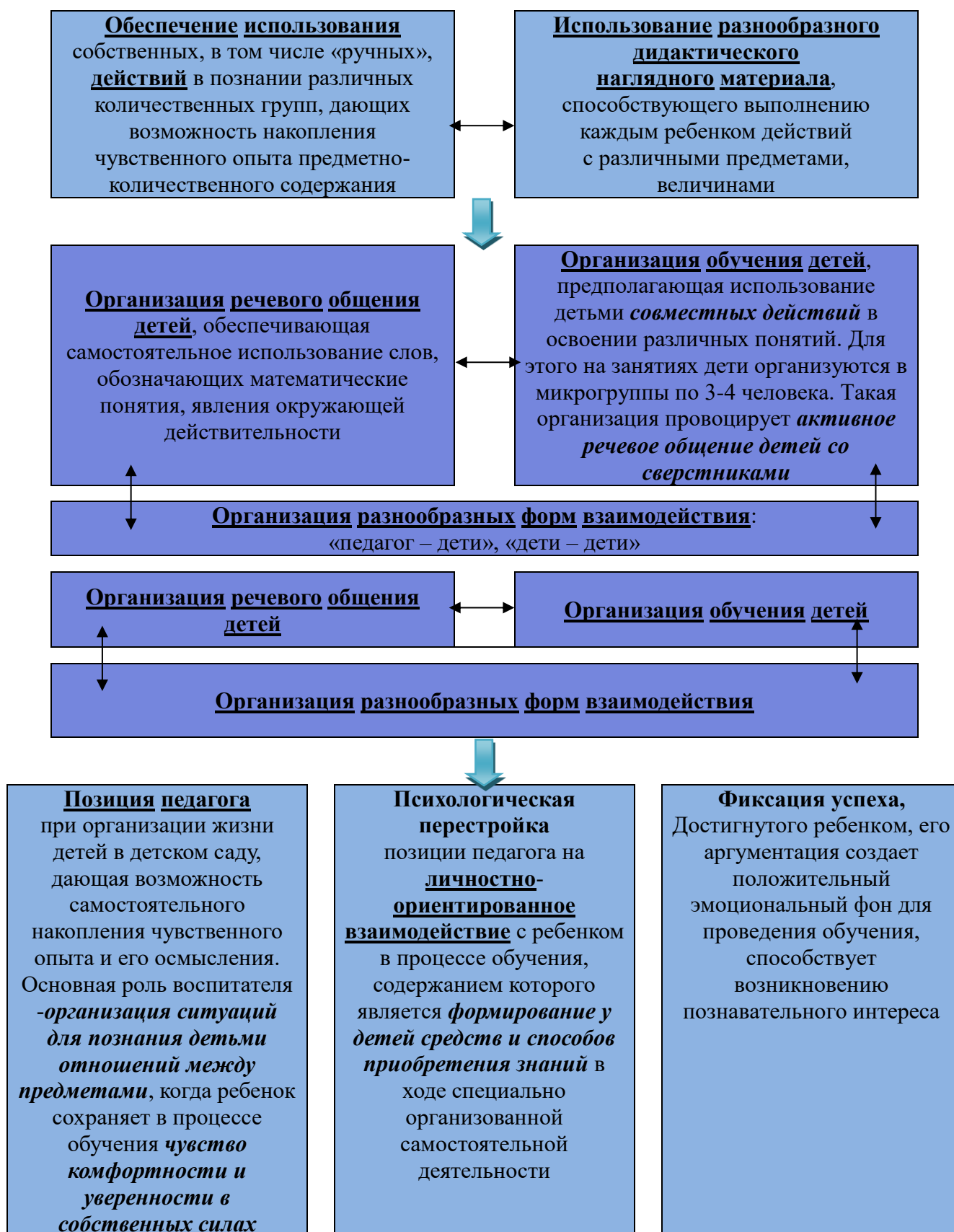
**Основная цель**  
**развитие познавательных интересов и познавательных способностей детей, которые можно подразделить на сенсорные, интеллектуально-познавательные и интеллектуально-творческие**



<b>Задачи познавательного развития в федеральном государственном образовательном стандарте дошкольного образования</b>
Развитие любознательности, интереса и мотивации к познавательной деятельности
Освоение сенсорных эталонов и перцептивных (обследовательских) действий, развитие поисковых исследовательских умений, мыслительных операций, воображения и способности к творческому преобразованию объектов познания, становление сознания
Формирование основ экологической культуры, знаний об особенностях и многообразии природы Родного края и различных континентов, о взаимосвязях внутри природных сообществ и роли человека в природе, правилах поведения в природной среде, воспитание гуманного отношения к природе
Формирование представлений о количестве, числе, счете, величине, геометрических фигурах, пространстве, времени, математических зависимостях и отношениях этих категорий, овладение логико-математическими способами их познания
Формирование целостной картины мира, представлений об объектах окружающего мира, их свойствах и отношениях
Формирование представлений о цифровых средствах познания окружающего мира, способах их безопасного использования
Формирование представлений о себе и ближайшем социальном окружении, культурно-исторических событиях, традициях и социокультурных ценностях малой родины и Отечества, многообразии стран и народов мира

<b>ПОЗНАВАТЕЛЬНОЕ РАЗВИТИЕ ДОШКОЛЬНИКОВ</b>		
<b>развитие мышления, памяти и внимания</b>	<b>развитие любознательности</b>	<b>формирование специальных способов ориентации</b>
<b>различные виды деятельности</b>		
<b>вопросы детей</b>	<b>развитие познавательной мотивации</b>	<b>экспериментирование с природным материалом</b>
<b>занятия по развитию логики</b>		
<b>развивающие игры</b>	<b>развитие воображения и творческой активности</b>	<b>использование схем, символов, знаков</b>

## Педагогические условия успешного и полноценного интеллектуального развития детей дошкольного возраста



# РАЗВИТИЕ ЭЛЕМЕНТАРНЫХ МАТЕМАТИЧЕСКИХ ПРЕДСТАВЛЕНИЙ

**Цель:**  
интеллектуальное развитие детей, формирование приемов умственной деятельности, творческого и вариативного мышления на основе овладения детьми количественными отношениями предметов и явлений окружающего мира

## Традиционные направления РЭМП в ДОУ

Количество и счет	Величина	Форма	Число и цифра	Ориентировка во времени	Ориентировка в пространстве
-------------------	----------	-------	---------------	-------------------------	-----------------------------

## Развивающие задачи РЭМП

Формировать представление о числе	Формировать геометрические представления	Формировать представление о преобразованиях (временные представления, представления об изменении количества, об арифметических действиях)	Развивать сенсорные возможности
Формировать навыки выражения количества через число (формирование навыков счета и измерения различных величин)			
Развивать логическое мышление (формирование представлений о порядке и закономерности, об операциях классификации и сериации, знакомство с элементами логики высказываний) навыков счета и измерения различных величин			
Развивать абстрактное воображение, образную память, ассоциативное мышление, мышление по аналогии – предпосылки творческого продуктивного мышления			

## Принципы организации работы по развитию элементарных математических представлений

Формирование математических представлений на основе перцептивных (ручных) действий детей, накопления чувственного опыта и его осмысления	Использование разнообразного и разнопланового дидактического материала, позволяющего обобщить понятия «число», «множество», «форма»	Стимулирование активной речевой деятельности детей, речевое сопровождение перцептивных действий	Возможность сочетания самостоятельной деятельности детей и их разнообразного взаимодействия при освоении математических понятий
--	---	---	---

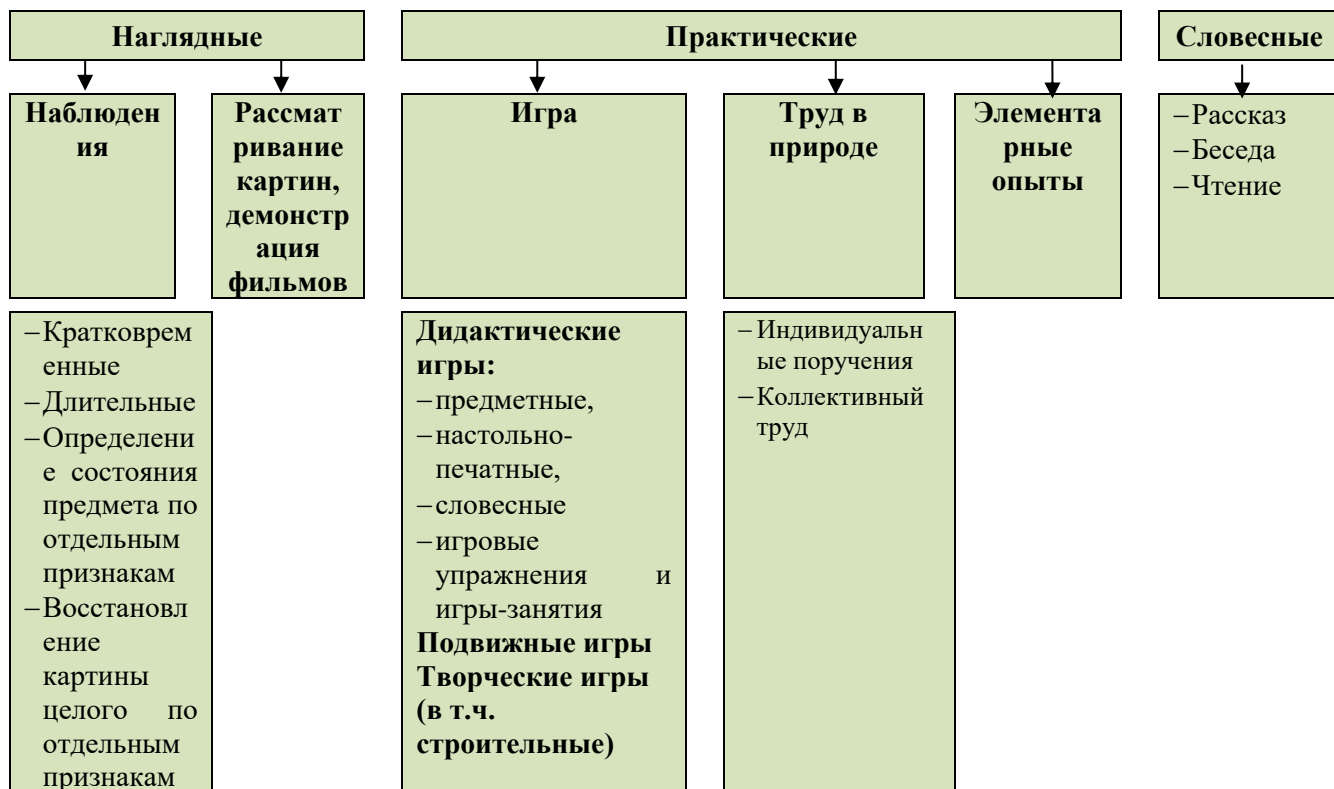
## Формы работы по развитию элементарных математических представлений

Обучение в повседневных бытовых ситуациях (МлДВ)	Демонстрационные опыты (МлДВ)	Сенсорные праздники на основе народного календаря (МлДВ)	Театрализация с математическим содержанием – на этапе объяснения или повторения и закрепления (средняя и старшая группы)	Коллективное занятие при условии свободы участия в нем (средняя и старшая группы)
Занятие с четкими правилами, обязательное для всех, фиксированной продолжительности (подготовительная группа, на основе соглашения с детьми)			Свободные беседы гуманитарной направленности по истории математики, о прикладных аспектах математики (МлДВ)	

## РЕБЕНОК И МИР ПРИРОДЫ



## МЕТОДЫ ОЗНАКОМЛЕНИЯ ДОШКОЛЬНИКОВ С ПРИРОДОЙ





## ДЕТСКОЕ ЭКСПЕРИМЕНТИРОВАНИЕ

Экспериментирование как методическая система познавательного развития дошкольников

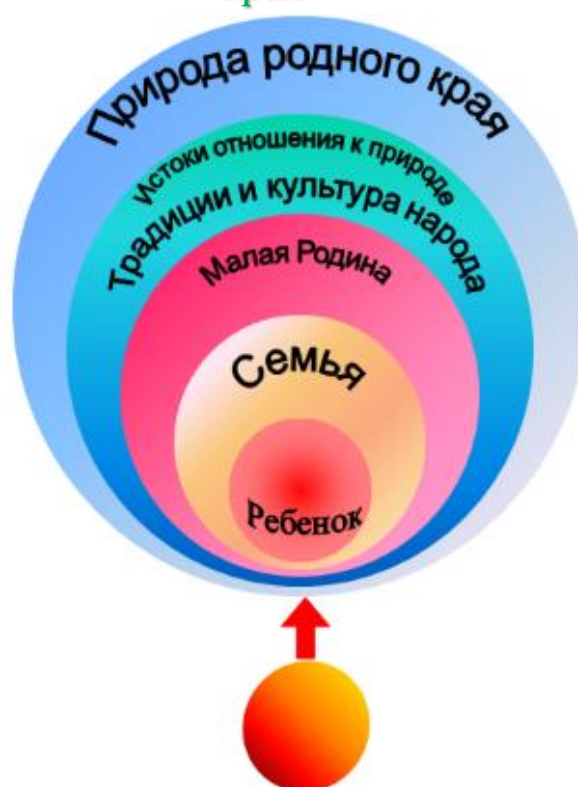
**Наблюдения** – целенаправленный процесс, в результате которого ребенок должен сам получать знания

### Опыты

- Демонстрационные (показ воспитателя) и лабораторные (дети вместе с воспитателем, с его помощью)
- Кратковременные и долгосрочные
- Опыт-доказательство и опыт-исследование

**Поисковая деятельность** как нахождение способа действия

### Система формирования отношения ребёнка к природе родного края





## Задачи ознакомления дошкольников с социальным миром

Сформировать у ребенка представление о себе как о представителе человеческого рода

Сформировать у ребенка представление о людях, живущих на Земле, об их чувствах, поступках, правах и обязанностях; о разнообразной деятельности людей

На основе познания развивать творческую, свободную личность, обладающую чувством собственного достоинства и уважением к людям

## Триединая функция знаний о социальном мире

Знания должны нести информацию (информативность знаний)

Знания должны вызывать эмоции, чувства, отношения (эмоциональные знания)

Знания должны побуждать к деятельности, поступкам (побудительность)

## Формы организации образовательной деятельности

- Познавательные эвристические беседы
- Чтение художественной литературы
- Изобразительная и конструктивная деятельность
- Экспериментирование и опыты
- Музыка

- Игры (сюжетно-ролевые, драматизации, подвижные)
- Наблюдения
- Трудовая деятельность
- Праздники и развлечения
- Индивидуальные беседы

## МЕТОДЫ, ПОЗВОЛЯЮЩИЕ ПЕДАГОГУ НАИБОЛЕЕ ЭФФЕКТИВНО ПРОВОДИТЬ РАБОТУ ПО ОЗНАКОМЛЕНИЮ ДЕТЕЙ С СОЦИАЛЬНЫМ МИРОМ

**Методы, повышающие познавательную активность**

- Элементарный анализ
- Сравнение по контрасту и подобию, сходству
- Группировка и классификация
- Моделирование и конструирование
- Ответы на вопросы детей
- Приучение к самостоятельному поиску ответов на вопросы

**Методы, вызывающие эмоциональную активность**

- Воображаемая ситуация
- Придумывание сказок
- Игры - драматизации
- Сюрпризные моменты и элементы новизны
- Юмор и шутка
- Сочетание разнообразных средств на одном занятии

**Методы, способствующие взаимосвязи различных видов деятельности**

- Прием предложения и обучения способу связи разных видов деятельности
- Перспективное планирование
- Перспектива, направленная на последующую деятельность
- Беседа

**Методы коррекции и уточнения детских представлений**

- Повторение
- Наблюдение
- Экспериментирование
- Создание проблемных ситуаций
- Беседа

Образовательная область «Познавательное развитие»	
Методические пособия	Дидактические пособия
<p>Куцакова Л.В. Конструирование из строительного материала Средняя группа М., Мозаика-Синтез 2014</p> <p>Куцакова Л.В. Конструирование из строительного материала Старшая группа М., Мозаика-Синтез 2014</p> <p>Дыбина О.В. Ознакомление с предметным и социальным окружением. Средняя группа. М., Мозаика-Синтез 2014</p> <p>Порамонова Развивающие занятия с детьми 2-3 лет.</p> <p>Порамонова Развивающие занятия с детьми 3-4 лет.</p> <p>Порамонова Развивающие занятия с детьми 4-5 лет.</p> <p>Порамонова Развивающие занятия с детьми 5-6 лет.</p> <p>Порамонова Развивающие занятия с детьми 6-7 лет.</p> <p>Соломенникова О.А. Ознакомление с природой в детском саду. 1 мл. группа. М., Мозаика-Синтез 2014</p> <p>Ознакомление с природой в детском саду. Средняя группа. М., Мозаика-Синтез 2014</p> <p>Занятия по формированию элементарных экологических представлений в 1мл. группе дет.сада. М., Мозаика-Синтез 2014</p> <p>Занятия по ознакомлению с окружающим миром во 2 мл. группе дет.сада. М., Мозаика-Синтез 2014</p> <p>Помораева И.А. Позина В.А. Формирование элементарных математических представлений . Средняя группа дет.сада. М., Мозаика-Синтез 2014</p> <p>Крашенинников Е.Е., Холодова О.Л. Развитие познавательных способностей дошкольников. Для занятий с детьми 4-7 лет.-М.: МОЗАИКА-СИНТЕЗ, 2016.</p> <p>Веракса Н.Е., Галимов О.Р. Познавательно-исследовательская деятельность дошкольников. Для занятий с детьми 4-7 лет.- М.: Москва-Синтез, 2016</p> <p>Николаева С.Н. «Парциальная программа «Юный эколог». ФГОС. Москва, 2016г.</p> <p>Колесникова Е.В. Математика для детей 6-7 лет. Методическое пособие к рабочей тетради « Я считаю до двадцати». - 4.-е изд., перераб. И доп.- М., ТЦ Сфера, 2017</p> <p>«Формирование целостной картины мира» под редакцией Каушкаль О.Н., Карпеевой М.В. –М.: Центр педагогического образования, 2015</p>	<p>Набор карточек:</p> <p>Лаптева Г.В.Развивающие прогулки для детей 1,5- 3 лет. Весна, лето.</p> <p>Лаптева Г.В.Развивающие прогулки для детей 3-4 лет. Весна, лето.</p> <p>Рабочие тетради:</p> <p>Денисова Д. Дорожник Ю. Математика для малышей Ср.гр. М., Мозаика-Синтез 2014</p> <p>Серия «Мир в картинках»:</p> <p>Космос</p> <p>Наглядные пособия:</p> <p>Зима, весна, лето, осень в картинках.</p> <p>Детеныши диких животных в картинках.</p> <p>Детеныши домашних животных в картинках.</p> <p>Животные жарких стран в картинках.</p> <p>Животные севера в картинках.</p> <p>Кустарники в картинках.</p> <p>Насекомые в картинках.</p> <p>Рыбы в картинках.</p> <p>Птицы в картинках.</p> <p>Садовые цветы Деревья в картинках.</p> <p>Травы в картинках.</p> <p>Цветы в картинках.</p> <p>Хлеб в картинках.</p> <p>Фрукты в картинках.</p> <p>Овощи в картинках.</p> <p>Ягоды в картинках.</p> <p>Умные ширмочки:</p> <p>Лето пришло, радость принесло.</p>

### 2.1.1.3 РЕЧЕВОЕ РАЗВИТИЕ

## Основная цель

Формирование устной речи и навыков речевого общения с окружающими на основе овладения литературным языком своего народа



## Задачи речевого развития в федеральном государственном образовательном стандарте дошкольного образования

Владение речью как средством коммуникации, познания и самовыражения
Формирование правильного звукопроизношения
Развитие звуковой и интонационной культуры речи
Развитие речевого творчества
Формирование предпосылок к обучению грамоте
Ознакомление с литературными произведениями различных жанров (фольклор, художественная и познавательная литература), формирование их осмысленного восприятия
Развитие фонематического слуха; обогащение активного и пассивного словарного запаса
Развитие грамматически правильной и связной речи (диалогической и монологической)

## Принципы развития речи

- Принцип взаимосвязи сенсорного, умственного и речевого развития
- Принцип развития языкового чутья
- Принцип коммуникативно - деятельностного подхода к развитию речи
- Принцип развития языкового чутья
- Принцип формирования элементарного осознания явлений языка
- Принцип взаимосвязи работы над различными сторонами речи
- Принцип обогащения мотивации речевой деятельности
- Принцип обеспечения активной языковой практики

## Основные направления работы по развитию речи детей в дошкольной организации

**1. Развитие словаря:** освоение значений слов и их уместное употребление в соответствии с контекстом высказывания, с ситуацией, в которой происходит общение

**3. Воспитание звуковой культуры речи:** развитие восприятия звуков родной речи и произношения

### 2. Развитие связной речи:

- Диалогическая (разговорная) речь
- Монологическая речь (рассказывание)

**4. Формирование элементарного осознания явлений языка и речи:** различение звука и слова, нахождение места звука в слове

<p><b>5. Формирование грамматического строя:</b></p> <ul style="list-style-type: none"> <li>– Морфология (изменение слов по родам, числам. падежам)</li> <li>– Синтаксис (освоение различных типов словосочетаний и предложений)</li> <li>– Словообразование</li> </ul>
---

<p><b>6. Воспитание любви и интереса к художественному слову</b></p>
--

<b>Методы развития речи</b>
<b>Наглядные:</b>
<ul style="list-style-type: none"> <li>– <b>Непосредственное наблюдение и его разновидности</b> (наблюдение в природе, экскурсии)</li> <li>– <b>Опосредованное наблюдение</b> (изобразительная наглядность: рассматривание игрушек и картин, рассказывание по игрушкам и картинам)</li> </ul>
<b>Словесные:</b>
<ul style="list-style-type: none"> <li>– Чтение и рассказывание художественных произведений</li> <li>– Заучивание наизусть</li> <li>– Пересказ</li> <li>– Обобщающая беседа</li> <li>– Рассказывание без опоры на наглядный материал</li> </ul>
<b>Практические:</b>
<p>Дидактические игры, игры-драматизации, инсценировки, дидактические упражнения, пластические этюды, хороводные игры</p>

<b>Средства развития речи</b>		
Общение взрослых и детей	Культурная языковая среда	Обучение родной речи на занятиях
Художественная литература	Изобразительное искусство, музыка, театр	Занятия по другим разделам программы

## ВОСПИТАНИЕ ЛЮБВИ И ИНТЕРЕСА К ХУДОЖЕСТВЕННОМУ СЛОВУ ЗНАКОМСТВО ДЕТЕЙ С ХУДОЖЕСТВЕННОЙ ЛИТЕРАТУРОЙ

### ЦЕЛЬ:

Формирование интереса и потребности в чтении (восприятии книг)

### ЗАДАЧИ:

Вызывать интерес к художественной литературе как средству познания, приобщения к словесному искусству, воспитания культуры чувств и переживаний

Приобщение к словесному искусству, в том числе развитие художественного восприятия и эстетического вкуса

Формировать и совершенствовать связную речь, поощрять собственное словесное творчество через прототипы, данные в художественном тексте

Развитие литературной речи

### ФОРМЫ:

Чтение литературного произведения

Рассказ литературного произведения

Беседа о прочитанном произведении

Обсуждение литературного произведения

Сочинение по мотивам прочитанного

Игра на основе сюжета произведения литературного

Продуктивная деятельность по мотивам прочитанного

Ситуативная беседа по мотивам прочитанного

Инсценирование литературного произведения.  
Театрализованная игра

### ОСНОВНЫЕ ПРИНЦИПЫ ОРГАНИЗАЦИИ РАБОТЫ ПО ВОСПИТАНИЮ У ДЕТЕЙ ИНТЕРЕСА К ХУДОЖЕСТВЕННОМУ СЛОВУ:

Ежедневное чтение детям вслух является обязательным и рассматривается как традиция

В отборе художественных текстов учитываются предпочтения педагогов и особенности детей, а также способность книги конкурировать с видеотехникой не только на уровне содержания, но и на уровне зрительного ряда

Создание по поводу художественной литературы детско-родительских проектов с включением различных видов деятельности: игровой, продуктивной, коммуникативной, познавательно-исследовательской, в ходе чего создаются целостные продукты в виде книг самоделок, выставок изобразительного творчества, макетов, плакатов, карт и схем, сценариев викторин, досугов, детско-родительских праздников и др.

Отказ от обучающих занятий по ознакомлению с художественной литературой в пользу свободного непринудительного чтения



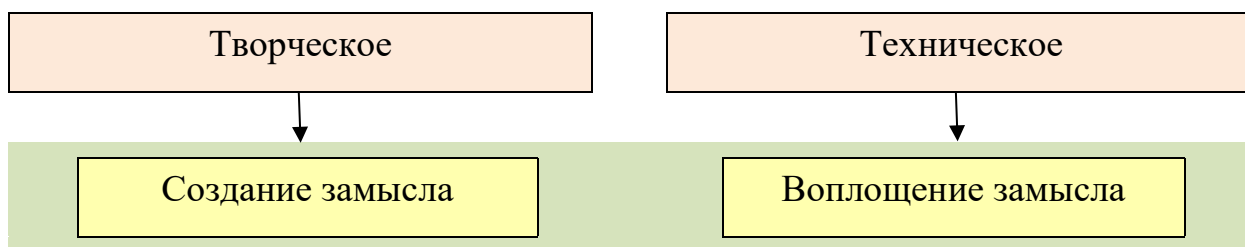
Образовательная область «Речевое развитие»	
Методические пособия	Дидактические пособия
<p>«Развитие речи детей 3-5 лет», 3-е изд., дополн. /Под редакцией О.С. Ушаковой.- М.: ТЦ СФЕРА, 2015</p> <p>«Развитие речи детей 5-7 лет», 3-е изд., дополн. /Под редакцией О.С. Ушаковой.- М.: ТЦ СФЕРА, 2015</p> <p>Гербова В.В. Занятия по развитию речи в 1 мл. группе детского сада. М., Мозаика-Синтез 2013</p> <p>Развитие речи и общения детей в 1 мл. группе детского сада. М., Мозаика-Синтез 2013</p> <p>Лебедева Л.Е. Конспекты занятий по обучению детей пересказу с использованием опорных схем. Средняя группа.</p> <p>Лебедева Л.Е. Конспекты занятий по обучению детей пересказу с использованием опорных схем. Старшая группа.</p> <p>Лебедева Л.Е. Конспекты занятий по обучению детей пересказу с использованием опорных схем. Подготовительная группа.</p> <p>Затулина Г.Я. Конспекты комплексных занятий по развитию речи. Средняя группа.</p> <p>Затулина Г.Я. Конспекты комплексных занятий по развитию речи. Старшая группа.</p> <p>Затулина Г.Я. Конспекты комплексных занятий по развитию речи. Подготовительная группа.</p> <p>Бондарева Л.Ю. Обучение грамоте дошкольников и младших школьников . Ярославль- Академия развития 2008.</p> <p>Колесникова Е.В. Развитие интереса и способностей к чтению у детей 6-7 лет. Учебно-методическое пособие к рабочей тетради «Я начинаю читать». -Изд.3-е, перераб./ Е.В.Колесникова.- М.: Ювента, 2016</p> <p>Колесникова Е.В. «Звуки и буквы» -М.: Ювента, 2016</p> <p>«Хрестоматия для старшей группы» Составитель Юдаева М.В. Издательство «Самовар» -М.2014</p> <p>Хрестоматия. Средняя группа. М.В Юдаева, Г.В Соколов.</p> <p>«Хрестоматия для подготовительной группы» Составитель Юдаева М.В. Издательство «Самовар» - М.2014</p>	<p>Плакаты: Алфавит</p> <p>Е.В. Колесникова «Звуки и буквы». Демонстрационный материал для занятий с детьми 5-7 лет</p> <p>Развитие речи в картинках. Живая природа. Демонстрационный материал к программе</p> <p>«Развитие речи дошкольников» и пособиям О.С.Ушаковой по развитию речи: детей 5-7 лет (кн.2), ООО «ТЦ «Сфера».</p> <p>Развитие речи в картинках: Животные.</p> <p>«Развитие речи дошкольников» и пособиям О.С.Ушаковой по развитию речи: детей 5-7 лет (кн.2), ООО «ТЦ «Сфера».</p> <p>Колесникова Е.В рабочая тетрадь «Я начинаю читать»</p>

#### 2.1.1.4 ХУДОЖЕСТВЕННО-ЭСТЕТИЧЕСКОЕ РАЗВИТИЕ

- Развитие предпосылок ценностно-смыслового восприятия и понимания мира природы и произведений искусства (словесного, музыкального, изобразительного);
- Становление эстетического и эмоционально-нравственного отношения к окружающему миру, воспитание эстетического вкуса;
- Формирование элементарных представлений о видах искусства (музыка, живопись, театр, народное искусство и другое);
- Формирование художественных умений и навыков в разных видах деятельности (рисовании, лепке, аппликации, художественном конструировании, пении, игре на детских музыкальных инструментах, музыкально-ритмических движениях, словесном творчестве и другое);
- Освоение разнообразных средств художественной выразительности в различных видах искусства;
- Реализацию художественно-творческих способностей ребенка в повседневной жизни и различных видах досуговой деятельности (праздники, развлечения и другое);
- Развитие и поддержку самостоятельной творческой деятельности детей (изобразительной, конструктивной, музыкальной, художественно-речевой, театрализованной и другое).



## ДЕТСКОЕ КОНСТРУИРОВАНИЕ



### Виды детского конструирования

Из строительного материала	Практическое и компьютерное	Из деталей конструкторов
Из бумаги	Из природного материала	Из крупногабаритных модулей

### Формы организации обучения конструированию

Конструирование по модели	Конструирование по условиям	Конструирование по образцу
Конструирование по замыслу	Конструирование по теме	Каркасное конструирование
Конструирование по чертежам и схемам		

### Взаимосвязь конструирования и игры

**Ранний возраст:**  
конструирование слито с игрой

**Младший дошкольный возраст:**  
игра становится побудителем к конструированию, которое начинает приобретать для детей самостоятельное значение

**Старший дошкольный возраст:**  
Сформированная способность к полноценному конструированию стимулирует развитие сюжетной линии игры и само, порой, приобретает сюжетный характер, когда создается несколько конструкций, объединенных общим сюжетом

## МУЗЫКАЛЬНОЕ РАЗВИТИЕ

### Основная цель

развитие музыкальности детей и их способности эмоционально воспринимать музыку



### Задачи музыкального развития в федеральном государственном образовательном стандарте дошкольного образования

Развитие музыкально-художественной деятельности

Приобщение к музыкальному искусству

Развитие воображения и творческой активности

### Направления образовательной работы в дошкольной организации

Слушание

Пение

Музыкально-ритмические движения

Игра на детских музыкальных инструментах

Развитие творчества: песенного, музыкально-игрового, танцевального

### Методы музыкального развития

**Наглядный:**  
сопровождение музыкального ряда изобразительным, показ движений

**Словесный:**  
беседы о различных музыкальных жанрах

**Словесно-слуховой:**  
пение

**Слуховой:**  
слушание музыки

**Игровой:**  
музыкальные игры

**Практический:**  
разучивание песен, танцев, воспроизведение мелодий

### Музыкальное развитие: Формы

#### Фронтальные музыкальные занятия:

- Комплексные
- Тематические
- Традиционные

#### Праздники и развлечения

##### Игровая музыкальная деятельность:

- Театрализованные музыкальные игры
- Музыкально-дидактические игры
- Игры с пением
- Ритмические игры

#### Музыка на других занятиях

##### Совместная деятельность взрослых и детей:

- Театрализованная деятельность
- Оркестры
- Ансамбли

#### Индивидуальные музыкальные занятия:

- Творческие занятия
- Развитие слуха и голоса
- Упражнения в освоении танцевальных движений
- Обучение игре на детских музыкальных инструментах

Образовательная область «Художественно- эстетическое развитие»	
Методические пособия	Дидактические пособия
<p>Комарова Т.С. «Изобразительная деятельность в детском саду». Вторая младшая группа М., Мозаика-Синтез, 2014г. Комарова Т.С. «Изобразительная деятельность в детском саду». Средняя группа М., Мозаика-Синтез, 2014г Комарова Т.С. «Изобразительная деятельность в детском саду». Старшая группа М., Мозаика-Синтез, 2014г Комарова Т.С. «Изобразительная деятельность в детском саду». Подготовительная к школе группа М., Мозаика-Синтез, 2014г Художественное творчество Система работы во 2 мл. группе дет. сада. Художественно-творческая деятельность. Оригами, тематические, сюжетные, игровые занятия с детьми 5-7 лет. Рябкова И.А. Дюрликова. Вакуленко Ю.А. Народные игры, праздники и забавы для детей 4-6 лет. Кандара Т.И., Семкова Занимаемся, празднуем, играем: сценарии совместных мероприятий с родителями. Игровая методика обучения детей пению. О.В.Кацер. Муз. палитра. СПб 2005г. Вокально-хоровая работа в детском саду М.Ю. Картушина. Программа « Ладушки» И.М. Каплунова. И.А Новоскольцева. Ритмическая мозаика. А.И. Буренина. О.П Радынова. программа «Музыкальные шедевры» Праздники и развлечения в детском саду. М.б Зацепина, Т.В. Антонова. Ветлугина Н.А. Музыкальное развитие ребенка Г.Ф. Вихарева. Осенние картинки. Песни, хороводы, игры и пляски для детей.</p>	<p>Серия «Мир в картинках» Гжель-1. М., Мозаика-Синтез, 2014 Гжель-2. М., Мозаика-Синтез, 2014 Городецкая роспись. М., Мозаика-Синтез, 2014-07-05 Дымковская игрушка. М., Мозаика-Синтез, 2005-2010 Хохлома. Изделия. М., Мозаика-Синтез, 2010. Хохлома. Орнаменты. М., Мозаика-Синтез, 2010. Жостовская роспись . М., Мозаика-Синтез, 2010.</p> <p>Материал : Кисти разного размера, уголь, гуашь, акварель, фломастеры, карандаши, глина, пластилин</p>

## 2.1.1.5 ФИЗИЧЕСКОЕ РАЗВИТИЕ

### ЦЕЛЬ

- гармоничное физическое развитие
- формирование интереса и ценностного отношения к занятиям физической культурой
- формирование основ здорового образа жизни

### Задачи физического развития в федеральном образовательном стандарте ДО

Приобретение ребенком двигательного опыта в различных видах деятельности детей, развитие психофизических качеств (быстрота, сила, ловкость, выносливость, гибкость), координационных способностей, крупных групп мышц и мелкой моторики;	Формирование опорно-двигательного аппарата, развитие равновесия, глазомера, ориентировки в пространстве;	Овладение основными движениями (метание, ползание, лазанье, ходьба, бег, прыжки);	Обучение общеразвивающим упражнениям, музыкально-ритмическим движениям, подвижным играм, спортивным упражнениям и элементам спортивных игр (баскетбол, футбол, хоккей, бадминтон, настольный теннис, городки, кегли и др.)
Приобщение к здоровому образу жизни и активному отдыху, формирование представлений о здоровье, способах его сохранения и укрепления, правил безопасного поведения в разных видах двигательной деятельности, воспитание бережного отношения к своему здоровью и здоровью окружающих		Воспитание интереса к различным видам спорта и чувства гордости за выдающиеся достижения российских спортсменов;	Воспитание нравственно-волевых качеств (воля, смелость, выдержка и другое);

### Направления физического развития

**Становление ценностей здорового образа жизни, овладение его элементарными нормами и правилами (в питании, двигательном режиме, закаливании, при формировании полезных привычек и др.)**

**Становление целенаправленности и саморегуляции в двигательной сфере**

#### Приобретение детьми опыта в двигательной деятельности:

- связанной с выполнением упражнений
- направленной на развитие таких физических качеств как координация и гибкость
- способствующей правильному формированию опорно-двигательной системы организма, развитию равновесия, координации движений, крупной и мелкой моторики
- связанной с правильным, не наносящим вреда организму, выполнением основных движений (ходьба, бег, мягкие прыжки, повороты в обе стороны)



## Принципы физического развития

### Дидактические

- Систематичность и последовательность
- Развивающее обучение
- Доступность
- Воспитывающее обучение
- Учет индивидуальных и возрастных особенностей
- Сознательность и активность ребенка
- Наглядность

### Специальные

- непрерывность
- последовательность наращивания тренирующих воздействий
- цикличность

### Гигиенические

- Сбалансированность нагрузок
- Рациональность чередования деятельности и отдыха
- Возрастная адекватность
- Оздоровительная направленность всего образовательного процесса
- Осуществление личностно-ориентированного обучения и воспитания

## Методы физического развития

### Наглядный

- Наглядно-зрительные приемы (показ физических упражнений, использование наглядных пособий, имитация, зрительные ориентиры)
- Наглядно-слуховые приемы (музыка, песни)
- Тактильно-мышечные приемы (непосредственная помощь воспитателя)

### Словесный

- Объяснения, пояснения, указания
- Подача команд, распоряжений, сигналов
- Вопросы к детям
- Образный сюжетный рассказ, беседа
- Словесная инструкция

### Практический

- Повторение упражнений без изменения и с изменениями
- Проведение упражнений в игровой форме;
- Проведение упражнений в соревновательной форме

## Здоровьесберегающие технологии

**Здоровьесберегающие технологии** – это технологии, направленные на сохранение здоровья и активное формирование здорового образа жизни и здоровья воспитанников

### Физкультурно-оздоровительные

- развитие физических качеств, двигательной активно и
- становление физической культуры детей
- дыхательная гимнастика
- массаж и самомассаж
- профилактика плоскостопия и формирования правильной осанки
- воспитание привычки к повседневной физической активности и заботе о здоровье

### Медико-профилактические

- организация мониторинга здоровья дошкольников
- организация и контроль питания детей
- физического развития дошкольников
- закаливание
- организация профилактических мероприятий
- организация обеспечения требований СанПиНов
- организация здоровьесберегающей среды



### Психологическая безопасность

Комфортная организация режимных моментов	Оптимальный двигательный режим	Правильное распределение интеллектуальных и физических нагрузок	Доброжелательный стиль общения взрослого с детьми	Целесообразность в применении приемов и методов	Использование приемов релаксации и режиме дня
--	--------------------------------	---	---	---	---

### Оздоровительная направленность воспитательно-образовательного процесса

Учет гигиенических требований	Создание условий для оздоровительных режимов	Бережное отношение к нервной системе ребенка	Учет индивидуальных особенностей и интересов детей	Предоставление ребенку свободы выбора	Создание условий для самореализации	Ориентация на зону ближайшего развития
-------------------------------	--	--	--	---------------------------------------	-------------------------------------	--



### Виды здоровьесберегающих технологий

<b>Технологии сохранения и стимулирования здоровья</b> стретчинг ритмопластика динамические паузы подвижные и спортивные игры релаксация различные гимнастики	<b>Технологии обучения здоровому образу жизни</b> физкультурные занятия проблемно-игровые занятия коммуникативные игры занятия из серии «Здоровье» самомассаж	<b>Коррекционные технологии</b> арттерапия технологии музыкального воздействия сказкотерапия цветотерапия психогимнастика
---	--	--

	биологическая обратная связь (БОС)	фонетическая ритмика
--	---------------------------------------	----------------------

Образовательная область «Физическое развитие»	
Методические пособия	Дидактические пособия
<p>Пензулаева Л.И. Физическая культура в детском саду: Младшая группа. – М.: Мозаика-Синтез, 2015. – 80 с.</p> <p>Пензулаева Л.И. Физическая культура в детском саду: Средняя группа. – М.: Мозаика-Синтез, 2014. – 112 с.</p> <p>Пензулаева Л.И. Физическая культура в детском саду: Старшая группа. – М.: Мозаика-Синтез, 2014. – 128 с.</p> <p>Пензулаева Л.И. Физическая культура в детском саду: Подготовительная к школе группа. – М.: Мозаика-Синтез, 2014. – 112 с.</p> <p>Картушина М.Ю. Сценарии оздоровительных досугов для детей 6 -7 лет. – М.: Творческий центр «Сфера», 2004. – С. – 45</p> <p>Степаненкова Э.Я. Сборник подвижных игр. Для занятий с детьми 2 – 7 лет. – М.: МОЗАИКА – СИНТЕЗ, 2014 – 144 с.</p> <p>Борисова М.М. Малоподвижные игры и упражнения. Для занятий с детьми 3 – 7 лет. – М.: МОЗАИКА – СИНТЕЗ, 2014 – 48 с.</p> <p>А.И.Фомина Физкультурные занятия и спортивные игры в детском саду. М. «Просвещение»1984</p> <p>В.Г.Фролов Физкультурные занятия, игры и упражнения на прогулке. . М. «Просвещение» 1986</p> <p>М.Ф.Литвинова Русские народные подвижные игры. . М. «Просвещение»1986</p> <p>М., Мозаика-Синтез,2014</p> <p>Пензулаева Е.И. Оздоровительная гимнастика: комплексы упражнений для детей 3-7 лет. группа М., Мозаика-Синтез, 2014г</p>	<p>Наглядные пособия: Зимние виды спорта. Летние виды спорта.</p>



### 2.1.2 Особенности образовательной деятельности разных видов и культурных практик (ФОП п. 24)

Образовательная деятельность в ДОО включает:

- образовательную деятельность, осуществляемую в процессе организации различных видов детской деятельности;
- образовательную деятельность, осуществляемую в ходе режимных процессов;
- самостоятельную деятельность детей;
- взаимодействие с семьями детей по реализации образовательной программы ДОО.

Образовательная деятельность организуется как совместная деятельность педагога и детей, самостоятельная деятельность детей. В зависимости от решаемых образовательных задач, желаний детей, их образовательных потребностей, педагог может выбрать один или несколько вариантов совместной деятельности:

- совместная деятельность педагога с ребенком, где, взаимодействуя с ребенком, он выполняет функции педагога: обучает ребенка чему-то новому;
- совместная деятельность ребенка с педагогом, при которой ребенок и педагог - равноправные партнеры;
- совместная деятельность группы детей под руководством педагога, который на правах участника деятельности на всех этапах ее выполнения (от планирования до завершения) направляет совместную деятельность группы детей;
- совместная деятельность детей со сверстниками без участия педагога, но по его заданию. Педагог в этой ситуации не является участником деятельности, но выступает в роли ее организатора, ставящего задачу группе детей, тем самым, актуализируя лидерские ресурсы самих детей;

- самостоятельная, спонтанно возникающая, совместная деятельность детей без всякого участия педагога. Это могут быть самостоятельные игры детей (сюжетно-ролевые, режиссерские, театрализованные, игры с правилами, музыкальные и другое), самостоятельная изобразительная деятельность по выбору детей, самостоятельная познавательно-исследовательская деятельность (опыты, эксперименты и другое).

Организуя различные виды деятельности, педагог учитывает опыт ребенка, его субъектные проявления (самостоятельность, творчество при выборе содержания деятельности и способов его реализации, стремление к сотрудничеству с детьми, инициативность и желание заниматься определенным видом деятельности). Эту информацию педагог может получить в процессе наблюдения за деятельностью детей в ходе проведения педагогической диагностики. На основе полученных результатов организуются разные виды деятельности, соответствующие возрасту детей. В процессе их организации педагог создает условия для свободного выбора детьми деятельности, оборудования, участников совместной деятельности, принятия детьми решений, выражения своих чувств и мыслей, поддерживает детскую инициативу и самостоятельность, устанавливает правила взаимодействия детей. Педагог использует образовательный потенциал каждого вида деятельности для решения задач воспитания, обучения и развития детей.

Все виды деятельности взаимосвязаны между собой, часть из них органично включается в другие виды деятельности (например, коммуникативная, познавательно-исследовательская). Это обеспечивает возможность их интеграции в процессе образовательной деятельности.

Игра занимает центральное место в жизни ребенка, являясь преобладающим видом его самостоятельной деятельности. В игре закладываются основы личности ребенка, развиваются психические процессы, формируется ориентация в отношениях между людьми, первоначальные

навыки кооперации. Играя вместе, дети строят свои взаимоотношения, учатся общению, проявляют активность и инициативу и другое. Детство без игры и вне игры не представляется возможным.

Игра в педагогическом процессе выполняет различные функции: обучающую, познавательную, развивающую, воспитательную, социокультурную, коммуникативную, эмоциогенную, развлекательную, диагностическую, психотерапевтическую и другие.

В образовательном процессе игра занимает особое место, выступая как форма организации жизни и деятельности детей, средство разностороннего развития личности; метод или прием обучения; средство саморазвития, самовоспитания, самообучения, саморегуляции. Отсутствие или недостаток игры в жизни ребенка приводит к серьезным проблемам, прежде всего, в социальном развитии детей.

Учитывая потенциал игры для разностороннего развития ребенка и становления его личности, педагог максимально использует все варианты ее применения в ДО.

Образовательная деятельность в режимных процессах имеет специфику и предполагает использование особых форм работы в соответствии с реализуемыми задачами воспитания, обучения и развития ребенка. Основная задача педагога в утренний отрезок времени состоит в том, чтобы включить детей в общий ритм жизни ДОО, создать у них бодрое, жизнерадостное настроение.

Образовательная деятельность, осуществляемая в утренний отрезок времени, может включать:

- игровые ситуации, индивидуальные игры и игры небольшими подгруппами (сюжетно-ролевые, режиссерские, дидактические, подвижные, музыкальные и другие);

- беседы с детьми по их интересам, развивающее общение педагога с детьми (в том числе в форме утреннего и вечернего круга), рассматривание картин, иллюстраций;
- практические, проблемные ситуации, упражнения (по освоению культурно-гигиенических навыков и культуры здоровья, правил и норм поведения и другие);
- наблюдения за объектами и явлениями природы, трудом взрослых;
- трудовые поручения и дежурства (сервировка стола к приему пищи, уход за комнатными растениями и другое);
- индивидуальную работу с детьми в соответствии с задачами разных образовательных областей;
- продуктивную деятельность детей по интересам детей (рисование, конструирование, лепка и другое);
- оздоровительные и закаливающие процедуры, здоровьесберегающие мероприятия, двигательную деятельность (подвижные игры, гимнастика и другое).

Согласно требованиям СанПиН 1.2.3685-21 в режиме дня предусмотрено время для проведения занятий.

Занятие рассматривается как дело, занимательное и интересное детям, развивающее их; как деятельность, направленная на освоение детьми одной или нескольких образовательных областей, или их интеграцию с использованием разнообразных форм и методов работы, выбор которых осуществляется педагогам самостоятельно. Занятие является формой организации обучения, наряду с экскурсиями, дидактическими играми, играми-путешествиями и другими. Оно может проводиться в виде образовательных ситуаций, тематических событий, проектной деятельности, проблемно-обучающих ситуаций, интегрирующих содержание образовательных областей, творческих и исследовательских проектов и так далее. В рамках отведенного времени педагог может организовывать

образовательную деятельность с учетом интересов, желаний детей, их образовательных потребностей, включая детей дошкольного возраста в процесс сотворчества, содействия, сопереживания.

При организации занятий педагог использует опыт, накопленный при проведении образовательной деятельности в рамках сформировавшихся подходов. Время проведения занятий, их продолжительность, длительность перерывов, суммарная образовательная нагрузка для детей дошкольного возраста определяются СанПиН 1.2.3685-21.

Введение термина «занятие» не означает регламентацию процесса. Термин фиксирует форму организации образовательной деятельности. Содержание и педагогически обоснованную методику проведения занятий педагог может выбирать самостоятельно.

Образовательная деятельность, осуществляемая во время прогулки, включает:

- наблюдения за объектами и явлениями природы, направленные на установление разнообразных связей и зависимостей в природе, воспитание отношения к ней;
- подвижные игры и спортивные упражнения, направленные на оптимизацию режима двигательной активности и укрепление здоровья детей;
- экспериментирование с объектами неживой природы;
- сюжетно-ролевые и конструктивные игры (с песком, со снегом, с природным материалом);
- элементарную трудовую деятельность детей на участке ДОО;
- свободное общение педагога с детьми, индивидуальную работу;
- проведение спортивных праздников (при необходимости).

Образовательная деятельность, осуществляемая во вторую половину дня, может включать:

- элементарную трудовую деятельность детей (уборка групповой комнаты; ремонт книг, настольно-печатных игр; стирка кукольного белья; изготовление игрушек-самоделок для игр малышей);
- проведение зрелищных мероприятий, развлечений, праздников (кукольный, настольный, теневой театры, игры-драматизации; концерты; спортивные, музыкальные и литературные досуги и другое);
- игровые ситуации, индивидуальные игры и игры небольшими подгруппами (сюжетно-ролевые, режиссерские, дидактические, подвижные, музыкальные и другие);
- опыты и эксперименты, практико-ориентированные проекты, коллекционирование и другое;
- чтение художественной литературы, прослушивание аудиозаписей лучших образцов чтения, рассматривание иллюстраций, просмотр мультфильмов и так далее;
- слушание и исполнение музыкальных произведений, музыкально-ритмические движения, музыкальные игры и импровизации;
- организация и (или) посещение выставок детского творчества, изобразительного искусства, мастерских; просмотр репродукций картин классиков и современных художников и другого;
- индивидуальную работу по всем видам деятельности и образовательным областям;
- работу с родителями (законными представителями).

Для организации самостоятельной деятельности детей в группе создаются различные центры активности (игровой, литературный, спортивный, творчества, познания и другое). Самостоятельная деятельность предполагает самостоятельный выбор ребенком ее содержания, времени, партнеров. Педагог может направлять и поддерживать свободную самостоятельную деятельность детей (создавать проблемно-игровые

ситуации, ситуации общения, поддерживать познавательные интересы детей, изменять предметно-развивающую среду и другое).

Во вторую половину дня педагог может организовывать культурные практики. Они расширяют социальные и практические компоненты содержания образования, способствуют формированию у детей культурных умений при взаимодействии со взрослым и самостоятельной деятельности. Ценность культурных практик состоит в том, что они ориентированы на проявление детьми самостоятельности и творчества, активности и инициативности в разных видах деятельности, обеспечивают их продуктивность.

К культурным практикам относят:

- игровую
- продуктивную
- познавательно-исследовательскую
- коммуникативные практики
- чтение художественной литературы.

Культурные практики предоставляют ребенку возможность проявить свою субъектность с разных сторон, что, в свою очередь, способствует становлению разных видов детских инициатив:

- в игровой практике ребенок проявляет себя как творческий субъект (творческая инициатива);
- в продуктивной - созидающий и волевой субъект (инициатива целеполагания);
- в познавательно-исследовательской практике - как субъект исследования (познавательная инициатива);
- коммуникативной практике - как партнер по взаимодействию и собеседник (коммуникативная инициатива);
- чтение художественной литературы дополняет развивающие возможности других культурных практик детей дошкольного возраста

(игровой, познавательно - исследовательской, продуктивной деятельности).

Тематику культурных практик педагогу помогают определить детские вопросы, проявленный интерес к явлениям окружающей действительности или предметам, значимые события, неожиданные явления, художественная литература и другое.

В процессе культурных практик педагог создает атмосферу свободы выбора, творческого обмена и самовыражения, сотрудничества взрослого и детей. Организация культурных практик предполагает подгрупповой способ объединения детей.

#### Способы и направления поддержки детской инициативы (ФОП п.25)

Для поддержки детской инициативы педагог поощряет свободную самостоятельную деятельность детей, основанную на детских интересах и предпочтениях. Появление возможности у ребенка исследовать, играть, лепить, рисовать, сочинять, петь, танцевать, конструировать, ориентируясь на собственные интересы, позволяет обеспечить такие важные составляющие эмоционального благополучия ребенка ДОО как уверенность в себе, чувство защищенности, комфорта, положительного самоощущения.

Наиболее благоприятными отрезками времени для организации свободной самостоятельной деятельности детей является утро, когда ребенок приходит в ДОО и вторая половина дня.

Любая деятельность ребенка в ДОО может протекать в форме самостоятельной инициативной деятельности, например:

- самостоятельная исследовательская деятельность и экспериментирование;
- свободные сюжетно-ролевые, театрализованные, режиссерские игры;
- игры - импровизации и музыкальные игры;
- речевые и словесные игры, игры с буквами, слогами, звуками;



- логические игры, развивающие игры математического содержания;
- самостоятельная деятельность в книжном уголке;
- самостоятельная изобразительная деятельность, конструирование;
- самостоятельная двигательная деятельность, подвижные игры, выполнение ритмических и танцевальных движений.

Для поддержки детской инициативы педагог должен учитывать следующие условия:

- уделять внимание развитию детского интереса к окружающему миру, поощрять желание ребенка получать новые знания и умения, осуществлять деятельностные пробы в соответствии со своими интересами, задавать познавательные вопросы;
- организовывать ситуации, способствующие активизации личного опыта ребенка в деятельности, побуждающие детей к применению знаний, умений при выборе способов деятельности;
- расширять и усложнять в соответствии с возможностями и особенностями развития детей область задач, которые ребенок способен и желает решить самостоятельно, уделять внимание таким задачам, которые способствуют активизации у ребенка творчества, сообразительности, поиска новых подходов;
- поощрять проявление детской инициативы в течение всего дня пребывания ребенка в ДОО, используя приемы поддержки, одобрения, похвалы;
- создавать условия для развития произвольности в деятельности, использовать игры и упражнения, направленные на тренировку волевых усилий, поддержку готовности и желания ребенка преодолевать трудности, доводить деятельность до результата;
- поощрять и поддерживать желание детей получить результат деятельности, обращать внимание на важность стремления к

- качественному результату, подсказывать ребенку, проявляющему небрежность и равнодушие к результату, как можно довести дело до конца, какие приемы можно использовать, чтобы проверить качество своего результата;
- внимательно наблюдать за процессом самостоятельной деятельности детей, в случае необходимости оказывать детям помощь, но стремиться к ее дозированию. Если ребенок испытывает сложности при решении уже знакомой ему задачи, когда изменилась обстановка или иные условия деятельности, то целесообразно и достаточно использовать приемы наводящих вопросов, активизировать собственную активность и смекалку ребенка, намекнуть, посоветовать вспомнить, как он действовал в аналогичном случае;
  - поддерживать у детей чувство гордости и радости от успешных самостоятельных действий, подчеркивать рост возможностей и достижений каждого ребенка, побуждать к проявлению инициативы и творчества через использование приемов похвалы, одобрения, восхищения.

### *Способы и направления поддержки детской инициативы*

#### 3-4 года

Приоритетная сфера инициативы – продуктивная деятельность

В возрасте 3 - 4 лет у ребенка активно проявляется потребность в общении со взрослым, ребенок стремится через разговор с педагогом познать окружающий мир, узнать об интересующих его действиях, сведениях. Поэтому ребенок задает различного рода вопросы. Важно поддержать данное стремление ребенка, поощрять познавательную активность детей младшего дошкольного возраста, использовать педагогические приемы, направленные на развитие стремлений ребенка наблюдать, сравнивать предметы, обследовать их свойства и качества. Педагогу важно проявлять внимание к

детским вопросам, поощрять и поддерживать их познавательную активность, создавать ситуации, побуждающие ребенка самостоятельно искать решения возникающих проблем, осуществлять деятельностные пробы. При проектировании режима дня педагог уделяет особое внимание организации вариативных активностей детей, чтобы ребенок получил возможность участвовать в разнообразных делах: в играх, в экспериментах, в рисовании, в общении, в творчестве (имитации, танцевальные импровизации и тому подобное), в двигательной деятельности.

#### 4-5 лет

Приоритетная сфера инициативы – познание окружающего мира

С четырех - пяти лет у детей наблюдается высокая активность. Данная потребность ребенка является ключевым условием для развития самостоятельности во всех сферах его жизни и деятельности. Педагогу важно обращать особое внимание на освоение детьми системы разнообразных исследовательских действий, приемов простейшего анализа, сравнения, умения наблюдать для поддержки самостоятельности в познавательной деятельности. Педагог намеренно насыщает жизнь детей проблемными практическими и познавательными ситуациями, в которых детям необходимо самостоятельно применить освоенные приемы. Всегда необходимо доброжелательно и заинтересованно относиться к детским вопросам и проблемам, быть готовым стать партнером в обсуждении, поддерживать и направлять детскую познавательную активность, уделять особое внимание доверительному общению с ребенком. В течение дня педагог создает различные ситуации, побуждающие детей проявить инициативу, активность, желание совместно искать верное решение проблемы. Такая планомерная деятельность способствует развитию у ребенка умения решать возникающие перед ними задачи, что способствует развитию самостоятельности и уверенности в себе. Педагог стремится создавать такие ситуации, в которых

дети приобретают опыт дружеского общения, совместной деятельности, умений командной работы. Это могут быть ситуации волонтерской направленности: взаимной поддержки, проявления внимания к старшим, заботы о животных, бережного отношения к вещам и игрушкам.

Важно, чтобы у ребенка всегда была возможность выбора свободной деятельности, поэтому атрибуты и оборудование для детских видов деятельности должны быть достаточно разнообразными и постоянно меняющимися (смена примерно раз в два месяца).

#### 5-6 лет.

Приоритетная сфера инициативы – внеситуативно - личностное общение

#### 6-7 лет.

Приоритетная сфера инициативы – научение

Дети пяти - семи лет имеют яркую потребность в самоутверждении и признании со стороны взрослых. Поэтому педагогу важно обратить внимание на те педагогические условия, которые развивают детскую самостоятельность, инициативу и творчество. Для этого педагог создает ситуации, активизирующие желание детей применять свои знания и умения, имеющийся опыт для самостоятельного решения задач. Он регулярно поощряет стремление к самостоятельности, старается определять для детей все более сложные задачи, активизируя их усилия, развивая произвольные умения и волю, постоянно поддерживает желание преодолевать трудности и поощряет ребенка за стремление к таким действиям, нацеливает на поиск новых, творческих решений возникших затруднений.

Для поддержки детской инициативы педагогу рекомендуется использовать ряд способов и приемов.

– Не следует сразу помогать ребенку, если он испытывает затруднения решения задачи, важно побуждать его к самостоятельному решению, подбадривать и поощрять попытки найти решение. В случае необходимости

оказания помощи ребенку, педагог сначала стремится к ее минимизации: лучше дать совет, задать наводящие вопросы, активизировать имеющийся у ребенка прошлый опыт.

– У ребенка всегда должна быть возможность самостоятельного решения поставленных задач. При этом педагог помогает детям искать разные варианты решения одной задачи, поощряет активность детей в поиске, принимает любые предположения детей, связанные с решением задачи, поддерживает инициативу и творческие решения, а также обязательно акцентирует внимание детей на качестве результата, их достижениях, одобряет и хвалит за результат, вызывает у них чувство радости и гордости от успешных самостоятельных, инициативных действий.

– Особое внимание педагог уделяет общению с ребенком в период проявления кризиса семи лет: характерные для ребенка изменения в поведении и деятельности становятся поводом для смены стиля общения с ребенком. Важно уделять внимание ребенку, уважать его интересы, стремления, инициативы в познании, активно поддерживать стремление к самостоятельности. Дети седьмого года жизни очень чувствительны к мнению взрослых. Необходимо поддерживать у них ощущение своего взросления, вселять уверенность в своих силах.

– Педагог может акцентировать внимание на освоении ребенком универсальных умений организации своей деятельности и формировании у него основ целеполагания: поставить цель (или принять ее от педагога), обдумать способы ее достижения, осуществить свой замысел, оценить полученный результат с позиции цели. Задача развития данных умений ставится педагогом в разных видах деятельности. Педагог использует средства, помогающие детям планомерно и самостоятельно осуществлять свой замысел: опорные схемы, наглядные модели, пооперационные карты.

– Создание творческих ситуаций в игровой, музыкальной, изобразительной деятельности и театрализации, в ручном труде также

способствует развитию самостоятельности у детей. Сочетание увлекательной творческой деятельности и необходимости решения задачи и проблемы привлекает ребенка, активизирует его желание самостоятельно определить замысел, способы и формы его воплощения.

– Педагог уделяет особое внимание обогащению РППС, обеспечивающей поддержку инициативности ребенка. В пространстве группы появляются предметы, побуждающие детей к проявлению интеллектуальной активности. Это могут быть новые игры и материалы, детали незнакомых устройств, сломанные игрушки, нуждающиеся в починке, зашифрованные записи, посылки, письма-схемы, новые таинственные книги и прочее. Разгадывая загадки, заключенные в таких предметах, дети учатся рассуждать, анализировать, отстаивать свою точку зрения, строить предположения, испытывают радость открытия и познания.

### 2.1.3 Особенности взаимодействия педагогического коллектива с семьями воспитанников (ФОП п.26)

Важнейшим условием обеспечения целостного развития личности ребенка является развитие конструктивного взаимодействия с семьей.

#### Цель:

- обеспечение психолого-педагогической поддержки семьи и повышение компетентности родителей (законных представителей) в вопросах образования, охраны и укрепления здоровья детей младенческого, раннего и дошкольного возрастов;
- обеспечение единства подходов к воспитанию и обучению детей в условиях ДОО и семьи; повышение воспитательного потенциала семьи.

#### Задачи:

- информирование родителей (законных представителей) и общественности относительно целей ДО, общих для всего образовательного пространства Российской Федерации, о мерах

господдержки семьям, имеющим детей дошкольного возраста, а также об образовательной программе, реализуемой в ДОО;

- просвещение родителей (законных представителей), повышение их правовой, психолого-педагогической компетентности в вопросах охраны и укрепления здоровья, развития и образования детей;
- способствование развитию ответственного и осознанного родительства как базовой основы благополучия семьи;
- построение взаимодействия в форме сотрудничества и установления партнерских отношений с родителями (законными представителями) детей младенческого, раннего и дошкольного возраста для решения образовательных задач;
- вовлечение родителей (законных представителей) в образовательный процесс.

#### Принципы взаимодействия с родителями:

– *приоритет семьи в воспитании, обучении и развитии ребенка*: в соответствии с Законом об образовании у родителей (законных представителей) обучающихся не только есть преимущественное право на обучение и воспитание детей, но именно они обязаны заложить основы физического, нравственного и интеллектуального развития личности ребенка;

– *открытость*: для родителей (законных представителей) должна быть доступна актуальная информация об особенностях пребывания ребенка в группе; каждому из родителей (законных представителей) должен быть предоставлен свободный доступ в ДОО; между педагогами и родителями (законными представителями) необходим обмен информацией об особенностях развития ребенка в ДОО и семье;

– *взаимное доверие, уважение и доброжелательность во взаимоотношениях педагогов и родителей (законных представителей)*: при взаимодействии педагогу необходимо придерживаться этики и культурных правил общения, проявлять позитивный настрой на общение и сотрудничество

с родителями (законными представителями); важно этично и разумно использовать полученную информацию как со стороны педагогов, так и со стороны родителей (законных представителей) в интересах детей;

– *индивидуально-дифференцированный подход к каждой семье*: при взаимодействии необходимо учитывать особенности семейного воспитания, потребности родителей (законных представителей) в отношении образования ребенка, отношение к педагогу и ДОО, проводимым мероприятиям; возможности включения родителей (законных представителей) в совместное решение образовательных задач;

– *возрастосообразность*: при планировании и осуществлении взаимодействия необходимо учитывать особенности и характер отношений ребенка с родителями (законными представителями), прежде всего, с матерью (преимущественно для детей младенческого и раннего возраста), обусловленные возрастными особенностями развития детей.

Деятельность педагогического коллектива ДОО по построению взаимодействия с родителями (законными представителями) обучающихся осуществляется по нескольким направлениям:

– *диагностико - аналитическое направление* включает получение и анализ данных о семье каждого обучающегося, ее запросах в отношении охраны здоровья и развития ребенка; об уровне психолого-педагогической компетентности родителей (законных представителей); а также планирование работы с семьей с учетом результатов проведенного анализа; согласование воспитательных задач;

– *просветительское направление* предполагает просвещение родителей (законных представителей) по вопросам особенностей психофизиологического и психического развития детей младенческого, раннего и дошкольного возрастов; выбора эффективных методов обучения и воспитания детей определенного возраста; ознакомление с актуальной информацией о государственной политике в области ДО, включая



информирование о мерах господдержки семьям с детьми дошкольного возраста; информирование об особенностях реализуемой в ДОО образовательной программы; условиях пребывания ребенка в группе ДОО; содержании и методах образовательной работы с детьми;

– *консультационное направление* объединяет в себе консультирование родителей (законных представителей) по вопросам их взаимодействия с ребенком, преодоления возникающих проблем воспитания и обучения детей, в том числе с ООП в условиях семьи; особенностей поведения и взаимодействия ребенка со сверстниками и педагогом; возникающих проблемных ситуациях; способам воспитания и построения продуктивного взаимодействия с детьми младенческого, раннего и дошкольного возрастов; способам организации и участия в детских деятельности, образовательном процессе и другому.

Особое внимание в просветительской деятельности ДОО должно уделяться повышению уровня компетентности родителей (законных представителей) в вопросах здоровьесбережения ребенка.

Реализация данной темы может быть осуществлена в процессе следующих направлений просветительской деятельности:

– информирование о факторах, положительно влияющих на физическое и психическое здоровье ребенка (рациональная организация режима дня ребенка, правильное питание в семье, закаливание, организация двигательной активности, благоприятный психологический микроклимат в семье и спокойное общение с ребенком и другое), о действии негативных факторов (переохлаждение, перегревание, перекармливание и другое), наносящих непоправимый вред здоровью ребенка;

– своевременное информирование о важности вакцинирования в соответствии с рекомендациями Национального календаря профилактических прививок и по эпидемическим показаниям;

– информирование родителей (законных представителей) об актуальных задачах физического воспитания детей на разных возрастных этапах их развития, а также о возможностях ДОО и семьи в решении данных задач;

– знакомство родителей (законных представителей) с оздоровительными мероприятиями, проводимыми в ДОО;

– информирование родителей (законных представителей) о негативном влиянии на развитие детей систематического и бесконтрольного использования IT-технологий (нарушение сна, возбудимость, изменения качества памяти, внимания, мышления; проблемы социализации и общения и другое).

Направления деятельности педагога реализуются в разных формах (групповых и (или) индивидуальных) посредством различных методов, приемов и способов взаимодействия с родителями (законными представителями):

– диагностико-аналитическое направление реализуется через опросы, социологические срезы, индивидуальные блокноты, «почтовый ящик», педагогические беседы с родителями (законными представителями); дни (недели) открытых дверей, открытые просмотры занятий и других видов деятельности детей и так далее;

– просветительское и консультационное направления реализуются через групповые родительские собрания, конференции, круглые столы, семинары-практикумы, тренинги и ролевые игры, консультации, педагогические гостиные, родительские клубы и другое; информационные проспекты, стенды, ширмы, папки-передвижки для родителей (законных представителей); журналы и газеты, издаваемые ДОО для родителей (законных представителей), педагогические библиотеки для родителей (законных представителей); сайты ДОО и социальные группы в сети Интернет; медиарепортажи и интервью; фотографии, выставки детских работ, совместных работ родителей (законных представителей) и детей. Включают

также и досуговую форму - совместные праздники и вечера, семейные спортивные и тематические мероприятия, тематические досуги, знакомство с семейными традициями и другое.

**Приоритетные вопросы воспитания, развития и обучения детей на разных  
возрастных этапах при общении с родителями**

	Возрастные этапы	Приоритетные вопросы воспитания, развития и обучения детей
	Первый год жизни	<p>Что такое эмоциональный комфорт и для чего он нужен младенцу; О базисных потребностях ребенка в младенческом возрасте; Мать как объект привязанности ребенка; Как уважать природные законы развития младенца и заботиться о его безопасном существовании; Материнский фольклор — источник комфортного самочувствия ребенка; Психомоторное развитие как единство «пробуждения» движений мышц и психики ребенка; Как приучать ребенка пользоваться туалетом; Что лучше для маленького ребенка: материнство или «аутсорсинг» (приглашение в семью няни); Общение с ребенком, его специфика и значение и др.</p>
	Ранний возраст (1—3 лет)	<ul style="list-style-type: none"> <li>- особенности социального развития, кризис 3 лет;</li> <li>- адаптация ребенка к детскому саду;</li> <li>- значимость эмоционального контакта с ребенком и игрового общения с ним;</li> <li>- почему так важно обеспечить малышу ощущение безопасности, уюта и психологического комфорта в семье;</li> <li>- организация здорового образа жизни семьи;</li> <li>- полезные и вредные привычки малышей;</li> <li>- выбор «правильных» игрушек и др.</li> </ul> <p>Слагаемые здорового образа жизни ребенка в семье; Безопасность жизни ребенка в семье без физических и психологических травм; О воспитании опрятности без насилия; Как поддержать ребенка в проявлении любопытства и самостоятельности в исследовании окружающего мира; Воспитание без чрезмерного контроля и ожидания большего, чем ребенок в состоянии сделать; В обеспечении моторики «ключ» к развитию ребенка; Как поддерживать способность ребенка удовлетворять свои потребности; Игра и музыка — источники эмоционального контакта с ребенком; Игры в песочнице; Как понимать «язык» телесных проявлений ребенка; Когда запугивание приводит к психической травме ребенка; Про баланс в воспитании «Хочу» и «Надо»; О чем сообщает детское выражение «Я сам»; Поддержка малыша в способности быть автономным в своих действиях, чувствах и желаниях; Роль практической деятельности в развитии детей и др.</p>
	Младший и средний дошкольный возраст (3-5 лет)	<ul style="list-style-type: none"> <li>- поддержка и поощрение детской самостоятельности;</li> <li>- влияние семейных отношений на духовно-нравственное развитие ребенка;</li> <li>- причины детского непослушания;</li> <li>- как правильно слушать ребенка;</li> <li>- совместные игры с ребенком;</li> <li>- сила влияния родительского примера;</li> <li>- роль игры и сказки в жизни ребенка;</li> <li>- мальчики и девочки: два разных мира;</li> </ul>

		<ul style="list-style-type: none"> <li>- роль бабушек и дедушек в формировании личности ребенка;</li> <li>- как развивать у ребенка веру в свои силы;</li> <li>- информационные технологии в жизни современной семьи и др.</li> </ul> <p>В чем проявляется индивидуальность ребенка; О праве ребенка быть самим собой; Как обогащать двигательный и речевой опыт ребенка в семье; Почему в поведении ребенка появляются нерешительность и беспомощность; Легко ли ребенку быть «хозяином» своих чувств; Как выдерживать накал эмоций своего ребенка; Почему приходят капризы и упрямство; Педагогика родительского запрета; Что делать, если ребенок жалуется на сверстников; Как поддержать в ребенке чувство собственного достоинства; Домашние игры, развивающие речь; О пользе домашнего чтения; Семейный этикет и самообслуживание; Игры для развития любознательности, воображения и творчества; Игры и игрушки для домашних праздников и будней; Целительная сила смеха и юмора в семейном воспитании; Природа в доме; В чем смысл гендерного воспитания ребенка в семье.</p>
	<p>Старший дошкольный возраст (5-8 лет)</p>	<ul style="list-style-type: none"> <li>- психофизиологическая зрелость ребенка и готовность его к школе;</li> <li>- способы поддержки познавательной активности ребенка;</li> <li>- зачем нужна дружба ребенка со сверстниками;</li> <li>- о важности бережного отношения к внутреннему миру ребенка, поддержке в нем самоуважения и чувства собственного достоинства;</li> <li>- как научиться самим и научить детей извлекать полезный опыт из ошибок и неудач и др.</li> </ul> <p>Как воспитывать у ребенка навыки безопасного поведения в быту, социуме, природе; Как помогать ребенку выражать “запретные” чувства; Как поддерживать инициативу ребенка, в том числе, в установлении дружеских отношений со сверстниками своего и противоположного пола; Если ребенок не умеет проигрывать; Когда в семье растет маленький «спорщик»; Экологические игры с ребенком дома; Дошкольник и семейный туризм: «за» и «против»; Прародители как трансляторы знаний об истории своего семейного рода, Отечества и ценности мира и спокойствия; Как эмоционально поддержать ребенка в роли будущего первоклассника; Профилактика школьных страхов у ребенка; Стрессоустойчивость семьи — условие полноценной социализации детей в преддверии школьного обучения; Домашняя подготовка к школе — игры «на ходу»; О пользе самостоятельных игр в социальном взрослении ребенка; Что коллекционирует современная семья; О воспитании у ребенка выборочного отношения к телепередачам; Семейные маршруты в музей, театр, библиотеку и др.</p>

## Направления и формы взаимодействия МБДОУ с родителями

Направления	Задачи	Формы работы
Педагогический мониторинг	Изучение своеобразия семей, их потребностей, запросов, проблем воспитания. Изучение удовлетворенности родителей работой ДОО.	Социологические срезы, изучение медицинских карт
		Посещение на дому
		Анкетирование, опрос, беседы
		Шкатулки и сундучки вопросов и пожеланий родителей
	Наблюдение, собеседования с детьми	
Педагогическая поддержка родителей	Создание атмосферы общности интересов, взаимоподдержки в решении проблем воспитания детей. Организация совместной деятельности, направленной на развитие у родителей умений воспитания дошкольников, проявление уверенности в успешности воспитательной деятельности. Психологическое сопровождение семей на основе принципа дифференциации.	Наглядно-текстовая информация: памятки, стенды, папки-передвижки в родительских уголках
		Выставки литературы, игр, совместного творчества
		Ежедневные беседы
		Информационный стенд «Что интересного у нас произошло»
		Консультации
		Выпуск газет, буклетов
		Библиотека художественной литературы, игр
		Общие родительские собрания
		Работа консультационного пункта
День открытых дверей, вечера вопросов и ответов		
Педагогическое образование родителей	Формирование у родителей знаний о воспитании и развитии детей, практических навыков. Знания о возрастных особенностях детей раннего и дошкольного возраста Индивидуальная адресная помощь в воспитании детей.	Тренинги и семинары
		Практические занятия
		Родительские собрания
		Информация на сайте
	Информационные уголки в группах и холлах	
Педагогическое партнёрство	Обмен информацией о развитии ребёнка, его особенностях.	«Встречи с интересными людьми» - знакомство с профессиями, увлечениями родителей воспитанников

Объединение усилий для развития и воспитания детей, приобщение родителей к педагогическому процессу, реализации ООП. Создание условий для творческой самореализации родителей и детей.	Создание альбомов «Моя семья»
	Совместные акции
	Создание предметно-развивающей среды в группах, на территории детского сада
	Совместные проекты «Познаём вместе!»
	Совместное проведение мероприятий

## ***2.2 Описание вариативных форм, способов, методов и средств реализации Программы с учетом возрастных и индивидуальных особенностей воспитанников, специфики их образовательных потребностей и интересов (ФОП п.23.6, 23.7, 23.8)***

Программа реализует модель образовательного процесса, в которой представлены современные подходы к организации всех видов детской деятельности в соответствии с принятыми методами воспитания, обучения и развития дошкольников, средствами образования, адекватными возрасту детей формами организации образовательной деятельности.

### *Описание модели образовательного процесса в соответствии с уровнями моделирования*

*Первый уровень* – образовательные области. Пять образовательных областей должны быть положены в основу проектирования, в соответствии с ними будут подбираться (моделироваться) все остальные структурные компоненты.

*Второй уровень* – группы воспитательных задач. Важной частью работы педагогического коллектива по реализации Программы является воспитательная составляющая образовательной деятельности. В ходе реализации содержания каждой образовательной области должны решаться те или иные воспитательные задачи. Задачи образовательных областей и группы

воспитательных задач должны быть сопоставлены и решаться интегративно, только в этом случае можно говорить о целостности педагогического процесса.

*Третий уровень* – сквозные механизмы развития ребёнка (виды деятельности). В концепциях личностно-ориентированного образования, в рамках деятельностного подхода образовательный процесс строится с учетом принципа включения личности в значимую деятельность. Среди таких выделены

#### *Сквозные механизмы детей от 1 года до 7 лет*

Возрастной период	Сквозные механизмы развития детей
Ранний возраст (1 год – 3 года)	<ul style="list-style-type: none"> <li>- предметная деятельность и игры с составленными и динамическими игрушками;</li> <li>- экспериментирование с материалами и веществами (песок, вода, тесто и пр.);</li> <li>- общение с взрослым и совместные игры со сверстниками под руководством взрослого.</li> </ul>
Дошкольный возраст (3 года – 7 лет)	<ul style="list-style-type: none"> <li>- игровая деятельность, включая сюжетно-ролевую игру, игру с правилами и другие виды игры;</li> <li>- коммуникативная деятельность (общение и взаимодействие с взрослыми и сверстниками);</li> <li>- познавательно-исследовательская деятельность (исследования объектов окружающего мира и экспериментирование с ними).</li> </ul>

*Четвёртый уровень* – приоритетные виды детской деятельности и активности для реализации задач различных образовательных областей можно выделить приоритетные виды детской деятельности, в процессе организации которых поставленные задачи будут решаться максимально эффективно.

#### Приоритетные виды детской деятельности (активности).

Ранний возраст (1 год – 3 года)	Дошкольный возраст (3 года - 7 лет)
предметная деятельность (орудийно-предметные действия - ест ложкой, пьет из кружки и другое); экспериментирование с материалами и веществами (песок, вода, тесто и другие);	игровая деятельность (сюжетно-ролевая, театрализованная, режиссерская, строительно-конструктивная, дидактическая, подвижная и другие); общение со взрослым (ситуативно-деловое, внеситуативно-познавательное, внеситуативно-



<p>ситуативно-деловое общение со взрослым и эмоционально-практическое со сверстниками под руководством взрослого;</p> <p>двигательная деятельность (основные движения, общеразвивающие упражнения, простые подвижные игры);</p> <p>игровая деятельность (отобразительная и сюжетно-отобразительная игра, игры с дидактическими игрушками);</p> <p>речевая (понимание речи взрослого, слушание и понимание стихов, активная речь);</p> <p>изобразительная деятельность (рисование, лепка) и конструирование из мелкого и крупного строительного материала;</p> <p>самообслуживание и элементарные трудовые действия (убирает игрушки, подметает веником, поливает цветы из лейки и другое);</p> <p>музыкальная деятельность (слушание музыки и исполнительство, музыкально-ритмические движения).</p>	<p>личностное) и сверстниками (ситуативно-деловое, внеситуативно-деловое);</p> <p>речевая деятельность (слушание речи взрослого и сверстников, активная диалогическая и монологическая речь);</p> <p>познавательно-исследовательская деятельность и экспериментирование; изобразительная деятельность (рисование, лепка, аппликация) и конструирование из разных материалов по образцу, условию и замыслу ребенка;</p> <p>двигательная деятельность (основные виды движений, общеразвивающие и спортивные упражнения, подвижные и элементы спортивных игр и другие);</p> <p>элементарная трудовая деятельность (самообслуживание, хозяйственно - бытовой труд, труд в природе, ручной труд);</p> <p>музыкальная деятельность (слушание и понимание музыкальных произведений, пение, музыкально-ритмические движения, игра на детских музыкальных инструментах).</p>
--	---

*Пятый уровень* – формы организации детских видов деятельности (в том числе в рамках организации ООД) – следующий шаг в процессе моделирования является подбор тех форм организации с детьми, которые будут наиболее адекватными для решения задач той или иной образовательной области.

### **2.3 Рабочая программа воспитания (ФОП п.29)**

Пояснительная записка.

– Программа воспитания основана на воплощении национального воспитательного идеала, который понимается как высшая цель образования, нравственное (идеальное) представление о человеке.

– Под воспитанием понимается деятельность, направленная на развитие личности, создание условий для самоопределения и социализации

обучающихся на основе социокультурных, духовно-нравственных ценностей и принятых в российском обществе правил и норм поведения в интересах человека, семьи, общества и государства, формирование у обучающихся чувства патриотизма, гражданственности, уважения к памяти защитников Отечества и подвигам Героев Отечества, закону и правопорядку, человеку труда и старшему поколению, взаимного уважения, бережного отношения к культурному наследию и традициям многонационального народа Российской Федерации, природе и окружающей среде.

– Основу воспитания на всех уровнях, начиная с дошкольного, составляют традиционные ценности российского общества. Традиционные ценности — это нравственные ориентиры, формирующие мировоззрение граждан России, передаваемые от поколения к поколению, лежащие в основе общероссийской гражданской идентичности и единого культурного пространства страны, укрепляющие гражданское единство, нашедшие свое уникальное, самобытное проявление в духовном, историческом и культурном развитии многонационального народа России.

– Программа воспитания предусматривает приобщение детей к традиционным ценностям российского общества - жизнь, достоинство, права и свободы человека, патриотизм, гражданственность, служение Отечеству и ответственность за его судьбу, высокие нравственные идеалы, крепкая семья, созидательный труд, приоритет духовного над материальным, гуманизм, милосердие, справедливость, коллективизм, взаимопомощь и взаимоуважение, историческая память и преемственность поколений, единство народов России.

– Вся система ценностей российского народа находит отражение в содержании воспитательной работы ДОО, в соответствии с возрастными особенностями детей.

– Ценности Родина и природа лежат в основе патриотического направления воспитания.

- Ценности милосердие, жизнь, добро лежат в основе духовно-нравственного направления воспитания
- Ценности человек, семья, дружба, сотрудничество лежат в основе социального направления воспитания.
- Ценность познание лежит в основе познавательного направления воспитания.
- Ценности жизнь и здоровье лежат в основе физического и оздоровительного направления воспитания.
- Ценность труд лежит в основе трудового направления воспитания.
- Ценности культура и красота лежат в основе эстетического направления воспитания.
- Целевые ориентиры воспитания следует рассматривать как возрастные характеристики возможных достижений ребенка, которые коррелируют с портретом выпускника ДОО и с традиционными ценностями российского общества.
- С учетом особенностей социокультурной среды, в которой воспитывается ребенок, в программе воспитания находит отражение взаимодействие всех субъектов воспитательных отношений. Реализация Программы воспитания предполагает социальное партнерство ДОО с другими учреждениями образования и культуры (музеи, театры, библиотеки, и другое), в том числе системой дополнительного образования детей.
- Структура Программы воспитания включает три раздела: целевой, содержательный и организационный.
- Пояснительная записка не является частью рабочей программы воспитания в ДОО.

### 2.3.1 Целевой раздел Программы воспитания.

Общая цель воспитания в ДОО - личностное развитие каждого ребенка с учетом его индивидуальности и создание условий для позитивной

социализации детей на основе традиционных ценностей российского общества, что предполагает:

- формирование первоначальных представлений о традиционных ценностях российского народа, социально приемлемых нормах и правилах поведения;
- формирование ценностного отношения к окружающему миру (природному и социокультурному), другим людям, самому себе;
- становление первичного опыта деятельности и поведения в соответствии с традиционными ценностями, принятыми в обществе нормами и правилами.

#### Общие задачи воспитания в ДОО:

- содействовать развитию личности, основанному на принятых в обществе представлениях о добре и зле, должном и недопустимом;
- способствовать становлению нравственности, основанной на духовных отечественных традициях, внутренней установке личности поступать согласно своей совести;
- создавать условия для развития и реализации личностного потенциала ребенка, его готовности к творческому самовыражению и саморазвитию, самовоспитанию;
- осуществлять поддержку позитивной социализации ребенка посредством проектирования и принятия уклада, воспитывающей среды, создания воспитывающих общностей.

#### Направления воспитания.

##### *Патриотическое направление воспитания*

– Цель патриотического направления воспитания - содействовать формированию у ребенка личностной позиции наследника традиций и культуры, защитника Отечества и творца (созидателя), ответственного за будущее своей страны.

– Ценности - Родина и природа лежат в основе патриотического направления воспитания. Чувство патриотизма возникает у ребенка вследствие воспитания у него нравственных качеств, интереса, чувства любви и уважения к своей стране - России, своему краю, малой родине, своему народу и народу России в целом (гражданский патриотизм), ответственности, ощущения принадлежности к своему народу.

– Патриотическое направление воспитания базируется на идее патриотизма как нравственного чувства, которое вырастает из культуры человеческого бытия, особенностей образа жизни и ее уклада, народных и семейных традиций.

– Работа по патриотическому воспитанию предполагает: формирование «патриотизма наследника», испытывающего чувство гордости за наследие своих предков (предполагает приобщение детей к истории, культуре и традициям нашего народа: отношение к труду, семье, стране и вере); «патриотизма защитника», стремящегося сохранить это наследие (предполагает развитие у детей готовности преодолевать трудности ради своей семьи, малой родины); «патриотизма созидателя и творца», устремленного в будущее, уверенного в благополучии и процветании своей Родины (предполагает конкретные каждодневные дела, направленные, например, на поддержание чистоты и порядка, опрятности и аккуратности, а в дальнейшем - на развитие всего своего населенного пункта, района, края, Отчизны в целом).

#### *Духовно-нравственное направление воспитания*

– Цель духовно-нравственного направления воспитания - формирование способности к духовному развитию, нравственному самосовершенствованию, индивидуально-ответственному поведению.

– Ценности - жизнь, милосердие, добро лежат в основе духовно-нравственного направления воспитания.

– Духовно-нравственное воспитание направлено на развитие ценностно-смысловой сферы дошкольников на основе творческого взаимодействия в детско-взрослой общности, содержанием которого является освоение социокультурного опыта в его культурно-историческом и личностном аспектах.

#### *Социальное направление воспитания*

– Цель социального направления воспитания - формирование ценностного отношения детей к семье, другому человеку, развитие дружелюбия, умения находить общий язык с другими людьми.

– Ценности - семья, дружба, человек и сотрудничество лежат в основе социального направления воспитания.

– В дошкольном детстве ребенок начинает осваивать все многообразие социальных отношений и социальных ролей. Он учится действовать сообща, подчиняться правилам, нести ответственность за свои поступки, действовать в интересах других людей. Формирование ценностно-смыслового отношения ребенка к социальному окружению невозможно без грамотно выстроенного воспитательного процесса, в котором проявляется личная социальная инициатива ребенка в детско-взрослых и детских общностях.

– Важной составляющей социального воспитания является освоение ребенком моральных ценностей, формирование у него нравственных качеств и идеалов, способности жить в соответствии с моральными принципами и нормами и воплощать их в своем поведении. Культура поведения в своей основе имеет глубоко социальное нравственное чувство - уважение к человеку, к законам человеческого общества. Конкретные представления о культуре поведения усваиваются ребенком вместе с опытом поведения, с накоплением нравственных представлений, формированием навыка культурного поведения.

#### *Познавательное направление воспитания*

– Цель познавательного направления воспитания - формирование ценности познания.

– Ценность - познание лежит в основе познавательного направления воспитания.

– В ДОО проблема воспитания у детей познавательной активности охватывает все стороны воспитательного процесса и является неременным условием формирования умственных качеств личности, самостоятельности и инициативности ребенка. Познавательное и духовно-нравственное воспитание должны осуществляться в содержательном единстве, так как знания наук и незнание добра ограничивает и деформирует личностное развитие ребенка.

– Значимым является воспитание у ребенка стремления к истине, становление целостной картины мира, в которой интегрировано ценностное, эмоционально окрашенное отношение к миру, людям, природе, деятельности человека.

#### *Физическое и оздоровительное направление воспитания*

– Цель физического и оздоровительного воспитания - формирование ценностного отношения детей к здоровому образу жизни, овладение элементарными гигиеническими навыками и правилами безопасности.

– Ценности - жизнь и здоровье лежит в основе физического и оздоровительного направления воспитания.

– Физическое и оздоровительное направление воспитания основано на идее охраны и укрепления здоровья детей, становления осознанного отношения к жизни как основоположной ценности и здоровью как совокупности физического, духовного и социального благополучия человека.

#### *Трудовое направление воспитания*

– Цель трудового воспитания - формирование ценностного отношения детей к труду, трудолюбию и приобщение ребенка к труду.

– Ценность - труд лежит в основе трудового направления воспитания.

– Трудовое направление воспитания направлено на формирование и поддержку привычки к трудовому усилию, к доступному напряжению физических, умственных и нравственных сил для решения трудовой задачи; стремление приносить пользу людям. Повседневный труд постепенно приводит детей к осознанию нравственной стороны труда. Самостоятельность в выполнении трудовых поручений способствует формированию ответственности за свои действия.

#### *Эстетическое направление воспитания*

– Цель эстетического направления воспитания - способствовать становлению у ребенка ценностного отношения к красоте.

– Ценности - культура, красота, лежат в основе эстетического направления воспитания.

– Эстетическое воспитание направлено на воспитание любви к прекрасному в окружающей обстановке, в природе, в искусстве, в отношениях, развитие у детей желания и умения творить. Эстетическое воспитание через обогащение чувственного опыта и развитие эмоциональной сферы личности влияет на становление нравственной и духовной составляющих внутреннего мира ребенка. Искусство делает ребенка отзывчивее, добрее, обогащает его духовный мир, способствует воспитанию воображения, чувств. Красивая и удобная обстановка, чистота помещения, опрятный вид детей и взрослых содействуют воспитанию художественного вкуса.

#### *Целевые ориентиры воспитания*



– Деятельность воспитателя нацелена на перспективу становления личности и развития ребенка. Поэтому планируемые результаты представлены в виде целевых ориентиров как обобщенные «портреты» ребенка к концу раннего и дошкольного возрастов.

– В соответствии с ФГОС ДО оценки результатов воспитательной работы не осуществляется, так как целевые ориентиры основной образовательной программы дошкольного образования не подлежат непосредственной оценке, в том числе в виде педагогической диагностики (мониторинга), и не являются основанием для их формального сравнения с реальными достижениями детей.

*Целевые ориентиры воспитания детей раннего возраста (к трем годам)*

Направление воспитания	Ценности	Целевые ориентиры
Патриотическое	Родина, природа	Проявляющий привязанность к близким людям, бережное отношение к живому
Духовно нравственное	Жизнь, милосердие, добро	Способный понять и принять, что такое «хорошо» и «плохо». Проявляющий сочувствие, доброту.
Социальное	Человек, семья, дружба, сотрудничество	Испытывающий чувство удовольствия в случае одобрения и чувство огорчения в случае неодобрения со стороны взрослых. Проявляющий интерес к другим детям и способный бесконфликтно играть рядом с ними. Проявляющий позицию «Я сам!». Способный к самостоятельным (свободным) активным действиям в общении.
Познавательное	Познание	Проявляющий интерес к окружающему миру. Любознательный, активный в поведении и деятельности.
Физическое и оздоровительное	Здоровье, жизнь	Понимающий ценность жизни и здоровья, владеющий основными способами укрепления здоровья - физическая культура, закаливание, утренняя гимнастика, личная гигиена, безопасное поведение и другое; стремящийся к сбережению и укреплению собственного здоровья и здоровья окружающих. Проявляющий интерес к физическим упражнениям и подвижным играм, стремление к личной и командной победе, нравственные и волевые качества.

Трудовое	Труд	Поддерживающий элементарный порядок в окружающей обстановке. Стремящийся помогать старшим в доступных трудовых действиях. Стремящийся к результативности, самостоятельности, ответственности в самообслуживании, в быту, в игровой и других видах деятельности (конструирование, лепка, художественный труд, детский дизайн и другое).
Эстетическое	Культура и красота	Проявляющий эмоциональную отзывчивость на красоту в окружающем мире и искусстве. Способный к творческой деятельности (изобразительной, декоративно-оформительской, музыкальной, словесно-речевой, театрализованной и другое).

Целевые ориентиры воспитания детей на этапе завершения освоения программы

Направления воспитания	Ценности	Целевые ориентиры
Патриотическое	Родина, природа	Любящий свою малую родину и имеющий представление о своей стране - России, испытывающий чувство привязанности к родному дому, семье, близким людям.
Духовно нравственное	Жизнь, милосердие, добро	Различающий основные проявления добра и зла, принимающий и уважающий традиционные ценности, ценности семьи и общества, правдивый, искренний, способный к сочувствию и заботе, к нравственному поступку. Способный не оставаться равнодушным к чужому горю, проявлять заботу. Самостоятельно различающий основные отрицательные и положительные человеческие качества, иногда прибегая к помощи взрослого в ситуациях морального выбора.
Социальное	Человек, семья, дружба, сотрудничество	Проявляющий ответственность за свои действия и поведение; принимающий и уважающий различия между людьми. Владеющий основами речевой культуры. Дружелюбный и доброжелательный, умеющий слушать и слышать собеседника, способный взаимодействовать со взрослыми и сверстниками на основе общих интересов и дел.

Познавательное	Познание	Любознательный, наблюдательный, испытывающий потребность в самовыражении, в том числе творческом. Проявляющий активность, самостоятельность, инициативу в познавательной, игровой, коммуникативной и продуктивных видах деятельности и в самообслуживании. Обладающий первичной картиной мира на основе традиционных ценностей.
Физическое и оздоровительное	Здоровье, жизнь	Понимающий ценность жизни, владеющий основными способами укрепления здоровья - занятия физической культурой, закаливание, утренняя гимнастика, соблюдение личной гигиены и безопасного поведения и другое; стремящийся к сбережению и укреплению собственного здоровья и здоровья окружающих. Проявляющий интерес к физическим упражнениям и подвижным играм, стремление к личной и командной победе, нравственные и волевые качества. Демонстрирующий потребность в двигательной деятельности. Имеющий представление о некоторых видах спорта и активного отдыха.
Трудовое	Труд	Понимающий ценность труда в семье и в обществе на основе уважения к людям труда, результатам их деятельности. Проявляющий трудолюбие при выполнении поручений и в самостоятельной деятельности.
Эстетическое	Культура и красота	Способный воспринимать и чувствовать прекрасное в быту, природе, поступках, искусстве. Стремящийся к отображению прекрасного в продуктивных видах деятельности.

### 2.3.2 Содержательный раздел Программы воспитания

#### 2.3.2.1 Уклад образовательной организации

Программа воспитания учитывает условия, существующие в дошкольном учреждении, индивидуальные особенности, интересы, потребности воспитанников и их родителей.

МБДОУ «Детский сад № 17» открыт 30 декабря 2013 года в новом Юго-Западном микрорайоне города Владимира. Дома построены в основном для

военнослужащих и военных пенсионеров, прибывших из разных городов. МБДОУ «Детский сад № 17» современное, динамично развивающееся образовательное учреждение, в котором сохраняются лучшие традиции прошлого, осуществляется стремление к современному и инновационному будущему.

Обучение и воспитание объединяются в целостный процесс на основе духовно- нравственных и социокультурных ценностей и принятых в обществе правил, и норм поведения в интересах человека, семьи, общества.

Основной целью педагогической работы в ДОУ является формирование общей культуры личности детей, в том числе ценностей здорового образа жизни, развитие их социальных, нравственных, эстетических, интеллектуальных, физических качеств, инициативности, самостоятельности и ответственности ребенка, формирования предпосылок учебной деятельности.

Режим дня регламентируется требованиями СанПиН, что позволяет рационально и правильно построить жизнедеятельность воспитанников, соблюдать время, отведенное на прогулки, сон и питание.

В ближайшем окружении с детским садом находятся: «Библиотека историко - духовного возрождения» - филиал №5 МБУК «ЦГБ»; ГБПОУ ВО «Владимирский областной колледж культуры и искусства»; парк «Дружба»; МАОУ СОШ № 49 имени М.М. Сперанского.

#### Цель и смысл деятельности ДОО, ее миссия.

Цель и смысл деятельности. Личностное развитие дошкольников и создание условий для их позитивной социализации на основе базовых ценностей российского общества.

Миссия. Обеспечение прав ребенка на воспитание, обеспечение права семьи на оказание ей помощи в воспитании детей дошкольного возраста.

#### Принципы жизни и воспитания в ДОО:

– принцип гуманизма. Приоритет жизни и здоровья человека, прав и свобод личности, свободного развития личности; воспитание взаимоуважения, трудолюбия, гражданственности, патриотизма, ответственности, правовой культуры, бережного отношения к природе и окружающей среде, рационального природопользования;

– принцип ценностного единства и совместности. Единство ценностей и смыслов воспитания, разделяемых всеми участниками образовательных отношений, содействие, сотворчество и сопереживание, взаимопонимание и взаимное уважение;

– принцип общего культурного образования. Воспитание основывается на культуре и традициях России, включая культурные особенности региона;

– принцип следования нравственному примеру. Пример как метод воспитания позволяет расширить нравственный опыт ребенка, побудить его к открытому внутреннему диалогу, пробудить в нем нравственную рефлексию, обеспечить возможность выбора при построении собственной системы ценностных отношений, продемонстрировать ребенку реальную возможность следования идеалу в жизни;

– принципы безопасной жизнедеятельности. Защищенность важных интересов личности от внутренних и внешних угроз, воспитание через призму безопасности и безопасного поведения;

– принцип совместной деятельности ребенка и взрослого. Значимость совместной деятельности взрослого и ребенка на основе приобщения к культурным ценностям и их освоения;

– принцип инклюзивности. Организация образовательного процесса, при котором все дети, независимо от их физических, психических,

интеллектуальных, культурно-этнических, языковых и иных особенностей, включены в общую систему образования.

Уклад ДОО направлен на сохранение преемственности принципов воспитания с уровня дошкольного образования на уровень начального общего образования:

Обеспечение личносно развивающей предметно-пространственной среды, в том числе современное материально-техническое обеспечение, методические материалы и средства обучения.

Наличие профессиональных кадров и готовность педагогического коллектива к достижению целевых ориентиров Программы воспитания.

Взаимодействие с родителями по вопросам воспитания.

Учет индивидуальных особенностей детей дошкольного возраста, в интересах которых реализуется Программа воспитания (возрастных, физических, психологических, национальных и пр.).

#### Образ ДОО, её особенности, символика, внешний имидж

Образ ДОО, её особенности	<p>МБДОУ «Детский сад № 17» находится в новом микрорайоне г. Владимира Юго - Запад 8. Детский сад располагается в типовом 3-х этажном здании, с централизованным отоплением и водоснабжением.</p> <p>Изучив разнообразные примеры <i>дизайна ДОО</i>, мы организовали проект по преобразованию интерьеров нашего детского сада. Изменили и расширили РППС внегруппового пространства, превратив ее в более красочную, многофункциональную и комфортную среду для пребывания воспитанников. Детский садик мы назвали «Цветочная полянка», в саду 7 групп, и каждая имеет своё цветочное название.</p> <ul style="list-style-type: none"><li>- Холл 1 этажа расписан в виде уголка леса с цветочной поляной, на стенах находятся красочные информационные стенды, здесь проходят конкурсы, выставки, ярмарки. Под лестницей расположился уголок природы, а на стенах лестничных маршей - народный календарь. На 1 этаже, в коридоре справа, у нас находится уголок по изучению ПДД он орегионален, т.к. там нарисована улица нашего города. Кинотеатр «Киномакс», это самый ближайший к нам кинотеатр, и дети с родителями его посещают. Далее по коридору кабинет педагога – психолога и комната «Игротека», где проходят занятия по дополнительному образованию детей.</li><li>- В холле 2 этажа занимает небольшое пространство Комната русского быта, она была создана руками педагогов и родителей для знакомства детей с историей быта русского народа. В ней находится печка, стол, лавки, скамья, люлька, иконостас. Имеются экспонаты начала 20 века, собранные родителями и педагогами, такие как: скатерть ручной работы, зыбка (люлька), кочерга,</li></ul>
---------------------------	---

	<p>ухват, коромысло, чугушки, керосиновая лампа, сито. Стеллаж при входе в комнату, отведен для выставки изделий народных промыслов таких как: Владимирская роспись, Хохлома, Гжель, Городец, народная вышивка.</p> <p>В комнате русского быта проходят беседы, занятия. Дети старшего возраста проводят экскурсии для детей и гостей детского сада.</p> <p>В патриотическом уголке находятся иллюстрации интересных мест и достопримечательностей нашего города.</p> <p>В холле 2 этажа имеется стенд для сменных выставок детского творчества.</p> <p>На 2 этаже находится кабинет учителя – логопеда, старшего воспитателя и музыкальный зал.</p> <p>- В холле 3 этажа занимает небольшое пространство Уголок «Мир вокруг нас», он был создан руками педагогов для ознакомления детей с природными зонами Земли. В нем находятся: карта природных зон, макеты природных зон земли, интерактивная доска, детская библиотека, большая настенная магнитная доска для сменных выставок. Стеллаж при входе в уголок, отведен для передвижных макетов природных зон.</p> <p>С сентября 2019 года там появилась экспозиция «Владимирская ложка». Ложки были собраны педагогами и родителями воспитанников, это коллекция ложек для еды и не только. Здесь можно познакомиться не только с историей возникновения ложки, но и с техникой её изготовления.</p> <p>На 3 этаже находится кабинет заведующего ДОУ, делопроизводителя и физкультурный зал.</p> <p>- С мая 2020 года на территории детского сада появилась экологическая тропа. Цель создания экологической тропы: познакомить детей с разнообразием растительного мира и их особенностями (деревья, кустарники, цветы, травы); дать представление о взаимосвязи человека с окружающей средой; воспитывать бережное отношение к объектам природы.</p> <p>Экологическая тропа – это маршрут прогулки на территории детского сада в летний период, проходящий через различные природные объекты, имеющие эстетическую, природоохранную ценность, на котором дети получают информацию об этих объектах.</p> <p>У нас получилось 18 объектов экологической тропы.</p> <p>- На групповых участках имеются тентовые навесы, скамейки, песочницы, качели, игровое стационарное оборудование (домики, корабль, автомобиль, горка и т.д.), а также материалы и оборудование, моделирующее транспортную среду города, пешеходные дорожки. Созданы условия для физического развития детей (спортивная площадка, спортивно – игровое оборудование).</p>
Символика	<p>Эмблема ДОО – «Цветочная полянка». Данное изображение используется: в здании на стендах и баннерах; на буклетах, программах мероприятий, презентациях; на официальном сайте.</p> <p>Каждая группа имеет свое цветочное название и эмблему, которая изображена на входной двери.</p>
Внешний имидж	<p>В ДОО используются бейджики.</p>

Отношения к воспитанникам, их родителям (законным представителям),  
сотрудникам и партнерам ДОО

Уклад определяется общественным договором, устанавливает правила жизни и отношений в ДОО, нормы и традиции, психологический климат (атмосферу), безопасность, характер воспитательных процессов, способы взаимодействия между детьми и педагогами, педагогами и родителями, детьми друг с другом.

Уклад ДОО направлен, прежде всего, на сплочение коллектива детей, родителей и педагогов; способствует формированию ценностей воспитания, которые разделяются всеми участниками образовательных отношений.

В ДОО организовано единое с родителями образовательное пространство для обмена опытом, знаниями, идеями, для обсуждения и решения конкретных воспитательных задач.

Уклад включает в себя сетевое информационное пространство и нормы общения участников образовательных отношений в социальных сетях.

#### Ключевые правила ДОО

При реализации Программы воспитания педагог:

- определяет единые для всех детей правила сосуществования детского общества, включающие равенство прав, взаимную доброжелательность и внимание друг к другу, готовность прийти на помощь, поддержать;
- соблюдает гуманистические принципы педагогического сопровождения развития детей, в числе которых забота, теплое отношение, интерес к каждому ребенку, поддержка и установка на успех, развитие детской самостоятельности, инициативы;
- сотрудничает с родителями, совместно с ними решая задачи воспитания детей.

#### Традиции и ритуалы, особые нормы этикета в ДОО

Традиции и ритуалы ДОО:

- основные государственные и народные праздники («День Знаний», «День дошкольного работника», «День пожилых людей», «День музыки»,



«День матери», «Новый год», «День защитника Отечества», «Международный женский день», «День смеха», «День Победы», «Масленица», «Пасха» и др.);

– тематические мероприятия («День открытых дверей», «День Здоровья», «Неделя безопасности», «Неделя театра», «Неделя психологии» и др.);

– социальные и экологические акции («Бессмертный полк», «Кормушка для птиц», «Голубая лента», «День земли» и др.).

– выставки совместного творчества детей и родителей.

Особые нормы этикета в ДОО:

Культура поведения взрослых в детском саду направлена на создание воспитывающей среды как условия решения возрастных задач воспитания.

Общая психологическая атмосфера, эмоциональный настрой группы, спокойная обстановка, отсутствие спешки, разумная сбалансированность планов – это необходимые условия нормальной жизни и развития детей.

Педагог должен соблюдать кодекс нормы профессиональной этики и поведения:

– педагог всегда выходит навстречу родителям и приветствует родителей и детей первым;

– улыбка – всегда обязательная часть приветствия;

– педагог описывает события и ситуации, но не даёт им оценки;

– педагог не обвиняет родителей и не возлагает на них ответственность за поведение детей в детском саду;

– тон общения ровный и дружелюбный, исключается повышение голоса;

– уважительное отношение к личности воспитанника;

– умение заинтересованно слушать собеседника и сопереживать ему;

– умение видеть и слышать воспитанника, сопереживать ему;

– уравновешенность и самообладание, выдержка в отношениях с детьми;

- умение быстро и правильно оценивать сложившуюся обстановку и в то же время не торопиться с выводами о поведении и способностях воспитанников;
- умение сочетать мягкий эмоциональный и деловой тон в отношениях с детьми;
- умение сочетать требовательность с чутким отношением к воспитанникам;
- знание возрастных и индивидуальных особенностей воспитанников;
- соответствие внешнего вида статусу воспитателя детского сада.

Особенности РППС, отражающие образ и ценности ДОО.

Ориентиры для педагогов ДОО в оформлении РППС: традиционные ценности российского общества; направления воспитания (патриотическое, духовно-нравственное, социальное, познавательное, физическое и оздоровительное, трудовое, эстетическое); основные государственные и народные праздники.

Особенностью организации развивающей предметно-пространственной среды групп детского сада является акцент, сделанный педагогами, на разнообразном материале по краеведению и патриотическому воспитанию (по ознакомлению с Владимиром, Россией).

Социокультурный контекст, внешняя социальная и культурная среда ДОО (учитывает этнокультурные, конфессиональные и региональные особенности).

С учетом этнокультурных и региональных особенностей знакомим детей: с родным городом; природой Владимирского края; костюмами, играми, традициями, праздниками русского народа.

#### 2.3.2.2 Воспитывающая среда ДОО

Воспитывающая среда определяется, с одной стороны, целями и задачами воспитания, с другой – культурными ценностями, образцами и практиками. В этом контексте, основными характеристиками среды являются ее насыщенность и структурированность. Воспитывающая среда строится по трем линиям:

– «от взрослого», который создает предметно-пространственную среду, насыщая ее ценностями и смыслами;

– «от совместности ребенка и взрослого»: воспитывающая среда, направленная на взаимодействие ребенка и взрослого, раскрывающего смыслы и ценности воспитания;

– «от ребенка»: воспитывающая среда, в которой ребенок самостоятельно творит, живет и получает опыт позитивных достижений, осваивая ценности и смыслы, заложенные взрослым.

Условия для формирования эмоционально-ценностного отношения ребенка к окружающему миру, другим людям, себе.

- использование художественных средств, с целью формирования у каждого ребенка собственного отношения к окружающему миру, другим людям, себе (художественная литература, изобразительное искусство, музыка, кино);
- опора на личный опыт детей, уважение мнения каждого ребенка, как воспитателем, так и сверстниками;
- систематичность и непрерывность процесса формирования ценностного отношения к окружающему миру у детей.

Условия для обретения ребенком первичного опыта деятельности и поступка в соответствии с традиционными ценностями российского общества.

- организация в ДОО мероприятий, посвященных основным государственным и народным праздникам;
- реализация образовательной программы по краеведению;
- ознакомление детей с культурными традициями Владимира и России: предметы быта, жилище, народный и национальный костюм, фольклор, песни, народные игры, декоративно-прикладное искусство, народные промыслы, народные традиции и праздники;
- наличие в РППС ДОО краеведческих коллекций, мини-музеев (народная игрушка, куклы в национальных костюмах и др.).

Условия для становления самостоятельности, инициативности и творческого взаимодействия в разных детско-взрослых и детско-детских общностях, включая разновозрастное детское сообщество.

- наличие различных центров активности, предоставляющих детям возможность самостоятельно действовать, творить, получать опыт деятельности, в особенности – игровой;
- возможность общения и совместной деятельности детей (в том числе детей разного возраста) и взрослых;
- организация массовых мероприятий: праздники, акции и т.п.

### 2.3.2.3 Общности

Общность характеризуется системой связей и отношений между людьми, основанной на разделяемых всеми ее участниками ценностных основаниях, определяющих цели совместной деятельности.

В ДОО, прежде всего, следует выделить следующие общности: педагог – дети, родители (законные представители) – ребенок (дети), педагог – родители (законные представители).

Ценности и цели: профессионального сообщества, профессионально-родительского сообщества и детско-взрослой общности.

Профессиональная общность – это устойчивая система связей и отношений между людьми, единство целей и задач воспитания, реализуемое всеми сотрудниками ДОО. Участники общности разделяют те ценности, которые заложены в основу Программы. Основой эффективности общности является рефлексия собственной профессиональной деятельности.

Цель: Создание условий для самореализации и профессионального роста педагогов.

Профессиональные ценности — это те ориентиры, на основе которых человек выбирает, осваивает и выполняет свою профессиональную деятельность.

К профессиональным общностям в МБДОУ «Детский сад № 17» относятся:

- Педагогический совет;
- Творческая группа;
- Психолого-педагогический консилиум.

Педагоги – участники общности стремятся:

- быть примером в формировании полноценных и сформированных ценностных ориентиров, норм общения и поведения;
- мотивировать детей к общению друг с другом, поощрять даже самые незначительные стремления к общению и взаимодействию;
- поощрять детскую дружбу, стараться, чтобы дружба между отдельными детьми внутри группы сверстников принимала общественную направленность;
- заботиться о том, чтобы дети непрерывно приобретали опыт общения на основе чувства доброжелательности;
- содействовать проявлению детьми заботы об окружающих, учить проявлять чуткость к сверстникам, побуждать детей сопереживать, беспокоиться, проявлять внимание к заболевшему товарищу;
- воспитывать в детях такие качества личности, которые помогают влиться в общество сверстников (организованность, общительность, отзывчивость, щедрость, доброжелательность и пр.);
- учить детей совместной деятельности, насыщать их жизнь событиями, которые сплачивали бы и объединяли ребят;
- воспитывать в детях чувство ответственности перед группой за свое поведение.

Профессионально-родительская общность. В состав данной общности входят сотрудники МБДОУ и все взрослые члены семей воспитанников, которых связывают не только общие ценности, цели развития и воспитания детей, но и уважение друг к другу.

Основная задача – объединение усилий по воспитанию ребенка в семье и в ДОО. Зачастую поведение ребенка сильно различается дома и в ДОО. Без совместного обсуждения воспитывающими взрослыми особенностей ребенка невозможно выявление и в дальнейшем создание условий, которые необходимы для его оптимального и полноценного развития и воспитания.

Цель: Обеспечение права семьи на профессиональную поддержку в воспитании и образовании детей, создании благоприятных условий для повышения педагогической и психолого- педагогической грамотности родителей; вовлечение семьи в единое образовательное пространство.

Семейные ценности и традиции – это основа уклада крепкой и дружной семьи. Они регулируют жизнедеятельность домочадцев, способствуют сближению, укреплению взаимоуважения и взаимопонимания в семье. Именно, семейные ценности лежат в основе воспитания детей. Также родители являются основными трансляторами ценностей российского народа.

К профессионально-родительским общностям в МБДОУ «Детский сад № 17» относятся:

- Родительский комитет сада;
- Родительский комитет группы;
- Совет отцов.

Детско-взрослая общность. Для общности характерно содействие друг другу, сотворчество и сопереживание, взаимопонимание и взаимное уважение, отношение к ребенку как к полноправному человеку, наличие общих симпатий, ценностей и смыслов у всех участников общности.

Цель. Развитие профессионализма педагогов, и педагогической культуры родителей, успешная социализация и самореализация ребенка.

Детско-взрослую общность целесообразно рассмотреть через ценностно-смысловое взаимодействие, в котором происходит выход на

общечеловеческие ценности, задается образ социальных отношений и коллективной деятельности.

Детско-взрослая общность является источником и механизмом воспитания ребенка. Находясь в общности, ребенок сначала приобщается к тем правилам и нормам, которые вносят взрослые в общность, а затем эти нормы усваиваются ребенком и становятся его собственными.

Общность строится и задается системой связей и отношений ее участников. В каждом возрасте и каждом случае она будет обладать своей спецификой в зависимости от решаемых воспитательных задач.

К детско-взрослой общности в МБДОУ «Детский сад № 17» относятся:

- Юные волонтеры;
- Юные эколята.

#### Особенности обеспечения возможности разновозрастного взаимодействия детей

Одним из видов детских общностей являются разновозрастные детские общности. В детском саду обеспечена возможность взаимодействия ребенка, как со старшими, так и с младшими детьми. Включенность ребенка в отношения со старшими, помимо подражания и приобретения нового, рождает опыт послушания, следования общим для всех правилам, нормам поведения и традициям. Отношения с младшими – это возможность для ребенка стать авторитетом и образцом для подражания, а также пространство для воспитания заботы и ответственности.

#### 2.3.2.4 Задачи воспитания в образовательных областях

**Задачи воспитания в рамках образовательной области  
«Социально-коммуникативное развитие»**



## Приобщение детей к ценностям:

**РОДИНА**

**ПРИРОДА**

**СЕМЬЯ**

**ЧЕЛОВЕК**

**ЖИЗНЬ**

**ТРУД**

**МИЛОСЕРДИЕ**

**ДОБРО**

**ДРУЖБА**

**СОТРУДНИЧЕСТВО**

Воспитание уважения к своей семье, своему населенному пункту, родному краю, своей стране;

Воспитание уважительного отношения к другим людям - детям и взрослым (родителям (законным представителям), педагогам, соседям и другим), вне зависимости от их этнической и национальной принадлежности;

Воспитание ценностного отношения к культурному наследию своего народа, к нравственным и культурным традициям России;

Содействие становлению целостной картины мира, основанной на представлениях о добре и зле, красоте и уродстве, правде и лжи;

Воспитание социальных чувств и навыков: способности к сопереживанию, общительности, дружелюбия, сотрудничества, умения соблюдать правила, активной личностной позиции;

Создание условий для возникновения у ребенка нравственного, социально значимого поступка, приобретения ребенком опыта милосердия и заботы;

Поддержка трудового усилия, привычки к доступному дошкольнику напряжению физических, умственных и нравственных сил для решения трудовой задачи;

Формирование способности бережно и уважительно относиться к результатам своего труда и труда других людей.

**Задачи воспитания в рамках образовательной области  
«Познавательное развитие»**

### Приобщение детей к ценностям:

**ЧЕЛОВЕК**

**СЕМЬЯ**

**ПОЗНАНИЕ**

**РОДИНА**

**ПРИРОДА**

Воспитание отношения к знанию как ценности, понимание значения образования для человека, общества, страны;

Приобщение к отечественным традициям и праздникам, к истории и достижениям родной страны, к культурному наследию народов России;

Воспитание уважения к людям - представителям разных народов России независимо от их этнической принадлежности;

Воспитание уважительного отношения к государственным символам страны (флагу, гербу, гимну);

Воспитание бережного и ответственного отношения к природе родного края, родной страны, приобретение первого опыта действий по сохранению природы.

### Задачи воспитания в рамках образовательной области «Речевое развитие»

#### Приобщение детей к ценностям:

**КУЛЬТУРА**

**КРАСОТА**

Владение формами речевого этикета, отражающими принятые в обществе правила и нормы культурного поведения;

Воспитание отношения к родному языку как ценности, умения чувствовать красоту языка, стремления говорить красиво (на правильном, богатом, образном языке).

## **Задачи воспитания в рамках образовательной области «Художественно - эстетическое развитие»**

**Приобщение детей к ценностям:**

**КУЛЬТУРА**

**КРАСОТА**

Воспитание эстетических чувств (удивления, радости, восхищения) к различным объектам и явлениям окружающего мира (природного, бытового, социального), к произведениям разных видов, жанров и стилей искусства (в соответствии с возрастными особенностями);

Приобщение к традициям и великому культурному наследию русского народа, шедеврам мировой художественной культуры;

Становление эстетического, эмоционально-ценностного отношения к окружающему миру для гармонизации внешнего и внутреннего мира ребенка;

Создание условий для раскрытия детьми базовых ценностей и их проживания в разных видах художественно-творческой деятельности;

Формирование целостной картины мира на основе интеграции интеллектуального и эмоционально-образного способов его освоения детьми;

Создание условий для выявления, развития и реализации творческого потенциала каждого ребенка с учетом его индивидуальности, поддержка его готовности к творческой самореализации и сотворчеству с другими людьми (детьми и взрослыми).

## **Задачи воспитания в рамках образовательной области «Физическое развитие»**

**Приобщение детей к ценностям:**

**ЖИЗНЬ**

**ЗДОРОВЬЕ**

Воспитание осознанного отношения к жизни как основоположной ценности и здоровью как совокупности физического, духовного и социального благополучия человека;

Формирование у ребенка возрастосообразных представлений и знаний в области физической культуры, здоровья и безопасного образа жизни;

Становление эмоционально-ценностного отношения к здоровому образу жизни, физическим упражнениям, подвижным играм, закаливанию организма, гигиеническим нормам и правилам;

Воспитание активности, самостоятельности, самоуважения,

коммуникабельности, уверенности и других личностных качеств;

Приобщение детей к ценностям, нормам и знаниям физической культуры в целях их физического развития и саморазвития;

Формирование у ребенка основных гигиенических навыков, представлений о здоровом образе жизни.

### 2.3.2.5 Форма совместной деятельности

Работа с родителями

Цель: повысить родительскую компетентность в вопросах воспитания детей, участие родителей (законных представителей) в жизни ДОУ.

Направления взаимодействия	Формы взаимодействия	
	Групповые формы работы	Индивидуальные формы работы
Педагогический мониторинг		Анкетирование и опросы родителей (законных представителей), проведение социологического исследования в целях изучения воспитательного потенциала семьи (социальный паспорт семьи) Посещение семей на дому

		Собеседование
Педагогическая поддержка	<p>Консультации, психолого-педагогические беседы, посвященные вопросам воспитания</p> <p>День открытых дверей в ДОО</p> <p>Выставки литературы, игр, совместного творчества для родителей (законных представителей)</p> <p>Информационно-просветительская работа, оформление наглядной информации:</p> <p>размещение информации на официальном сайте ДОО</p> <p>оформление стендовой информации, рубрик в родительских уголках, выпуск буклетов и памяток по вопросам воспитания детей раннего и дошкольного возраста</p> <p>оформление «маршрутного листа», информирующего родителей (законных представителей) о воспитательном событии, мероприятии</p> <p>виртуальные консультации специалистов в официальных группах ДОО в социальных сетях</p>	<p>Индивидуальное консультирование родителей (законных представителей), индивидуальные беседы с целью координации воспитательных усилий педагогического коллектива и семьи</p> <p>Работа специалистов по запросу родителей (законных представителей) для решения проблемных ситуаций, связанных с воспитанием ребенка дошкольного возраста</p> <p>Участие родителей (законных представителей) в педагогических консилиумах, собираемых в случае возникновения острых проблем, связанных с воспитанием ребенка</p> <p>Взаимодействие в социальных сетях: родительские форумы на сайте ДОО, в официальных группах ДОО в социальных сетях, посвященные обсуждению интересующих родителей (законных представителей) вопросов воспитания</p>
Педагогическое образование	<p>Родительские собрания разной тематики (общие и групповые), посвященные обсуждению актуальных и острых проблем воспитания детей дошкольного возраста</p> <p>Семейные гостиные, мастер-классы, семинары-практикумы, тренинги, круглые столы и др. с приглашением специалистов, посвященные вопросам воспитания</p>	
Педагогическое партнёрство	<p>Участие родителей (законных представителей) и других членов семьи ребенка в реализации различных совместных мероприятий воспитательной направленности (детско-взрослые проекты, совместные акции, праздники, квесты, викторины, коллективные творческие дела, экскурсии, тематические дни, конкурсы, творческие выставки, «гость группы» и пр.)</p>	

	Участие в благоустройстве ДОО, в создании развивающей предметно-пространственной среды в группе и на прогулочном участке
--	--

## События ДОО

Событие предполагает взаимодействие ребенка и взрослого, в котором активность взрослого приводит к приобретению ребенком собственного опыта переживания той или иной ценности. Событийным может быть не только организованное мероприятие, но и спонтанно возникшая ситуация, и любой режимный момент, традиции утренней встречи детей, индивидуальная беседа, общие дела, совместно реализуемые проекты и прочее.

Проектирование событий позволяет построить целостный годовой цикл методической работы на основе традиционных ценностей российского общества. Это поможет каждому педагогу спроектировать работу с группой в целом, с подгруппами детей, с каждым ребенком.

Проекты воспитательной направленности	<i>Проекты</i> реализуются по всем направлениям воспитания (патриотическое, духовно-нравственное, социальное, познавательное, физическое и оздоровительное, трудовое, эстетическое), в соответствии с тематикой плана воспитательной
Праздники	Ежегодно проводимые мероприятия, связанные с основными государственными, народными и региональными <i>праздниками</i> , в которых участвуют все дети группы, ДОО. Организуются в соответствии с планом воспитательной работы.
Общие дела	Творческие, интересные и значимые для дошкольников <i>дела</i> , которые планируются, готовятся, проводятся и анализируются совместно педагогами и детьми («День именинника», досуги, показ спектакля для детей из другой группы, участие в социальных акциях и др.)
Ритмы жизни (утренний и вечерний круг, прогулка)	<i>Утренний и вечерний круг</i> способствуют: развитию общения и взаимодействия ребёнка с взрослыми и сверстниками; сплочению детского коллектива; осознанию и анализу своих поступков и поступков сверстников; умению договариваться о совместных правилах группы и планах. В утреннем круге обсуждаются темы в соответствии с планом воспитательной работы. <i>Прогулка.</i> Направления воспитания: патриотическое (воспитанию у детей любви к родному городу); духовно-нравственное и социальное (совместная деятельность); познавательное (наблюдения в природе); физическое и оздоровительное (подвижные игры, эстафеты); трудовое (труд в природе); эстетическое (воспитание любви к прекрасному, к природе).

Режимные моменты (прием пищи, подготовка ко сну и прочее)	<i>Прием пищи.</i> Направления воспитания: трудовое (дежурство); социальное (приобщение к столовому этикету, воспитание культуры поведения за столом).
Свободная игра	Игры, в которых формируется отношение к труду, осваиваются нормы и правила поведения и др. Сюжетно-ролевые игры, связанные с трудом, профессиями; правилами поведения в общественных местах (транспорт, музей и т.д.) и др.
Свободная деятельность	Свободная деятельность. Направления воспитания: духовно-нравственное и социальное (воспитание культуры поведения и отношений, соблюдение правил этикета, принятых в обществе). Говоря о культуре поведения, выделяют понятия «нравственное правило» и «нравственная норма». Необходимым условием успешного усвоения нравственных норм в дошкольном возрасте является организация практики поведения. Имеется в виду деятельность, где приобретаемые правила могли бы при соответствующих условиях превращаться в норму поведения каждого ребенка.

### Совместная деятельность в образовательных ситуациях

Совместная деятельность в образовательных ситуациях является ведущей формой организации совместной деятельности взрослого и ребенка по освоению ООП ДО, в рамках которой возможно решение конкретных задач воспитания.

Воспитание в образовательной деятельности осуществляется в течение всего времени пребывания ребенка в ДОО.

В воспитании детей в сфере их личностного развития используются

следующие вариативные формы взаимодействия:

Формирование личности ребенка, нравственное воспитание, развитие общения.		
Совместная деятельность	Режимные моменты	Самостоятельная деятельность детей
Игры-занятия, сюжетно-ролевые игры, театрализованные игры, подвижные игры, народные игры, дидактические игры, настольно-печатные игры, чтение художественной литературы, досуги,	Рассказ и показ воспитателя, беседы, поручения, использование естественно возникающих ситуаций.	Самостоятельные игры различного вида, инсценировка знакомых литературных произведений, кукольный театр, рассматривание иллюстраций, сюжетных картинок.

праздники, активизирующее игру проблемное общение воспитателей с детьми		
Формирование уважительного отношения к истории своей страны и любви к Родине.		
Дидактические, сюжетно-ролевые, подвижные, совместные с воспитателем игры, игры-драматизации, игровые задания, игры-импровизации, чтение художественной литературы, беседы, рисование	Рассказ и показ воспитателя, беседы, поручения, использование естественно возникающих ситуаций.	Сюжетно-ролевые, подвижные и народные игры, инсценировки, рассматривание иллюстраций, фотографий, рисование, лепка.
Формирование уважительного отношения и чувства принадлежности к своей семье и обществу.		
Игры-занятия, сюжетно-ролевые игры, театрализованные игры, подвижные игры, народные игры, дидактические игры, подвижные игры, настольно-печатные игры, чтение художественной литературы, досуги, праздники, активизирующее игру проблемное общение воспитателей с детьми	Рассказ и показ воспитателя, беседы, поручения, использование естественно возникающих ситуаций.	Самостоятельные игры различного вида, инсценировка знакомых литературных произведений, кукольный театр, рассматривание иллюстраций, сюжетных картинок.
Формирование позитивных установок к труду и творчеству.		
Разыгрывание игровых ситуаций, Игры-занятия, игры-упражнения, В структуре занятия, занятия по ручному труду, дежурства, экскурсии, поручения, показ, объяснение, личный пример педагога, коллективный труд: -труд рядом, общий труд, огород на окне, труд в природе, работа в тематических уголках, праздники, досуги, экспериментальная деятельность, экскурсии за пределы детского сада, туристические походы, трудовая мастерская	Утренний приём, завтрак, занятия, игра, одевание на прогулку, прогулка, возвращение с прогулки, обед, подготовка ко сну, подъём после сна, полдник, игры, подготовка к вечерней прогулке, вечерняя прогулка	Дидактические игры, настольные игры, сюжетно-ролевые игры, игры бытового характера, народные игры, изготовление игрушек из бумаги, изготовление игрушек из природного материала, рассматривание иллюстраций, фотографий, картинок, самостоятельные игры, игры инсценировки, продуктивная деятельность, ремонт книг



Формирование основ экологического сознания.		
<p>Занятия. Интегрированные занятия.</p> <p>Беседа.</p> <p>Экспериментирование.</p> <p>Проектная деятельность.</p> <p>Проблемно-поисковые ситуации.</p> <p>Конкурсы. Викторины</p> <p>Труд в огороде.</p> <p>Дидактические игры. Игры-экспериментирования</p> <p>Дидактические игры.</p> <p>Театрализованные игры.</p> <p>Подвижные игры.</p> <p>Развивающие игры.</p> <p>Сюжетно-ролевые игры.</p> <p>Чтение. Целевые прогулки.</p> <p>Экскурсии Продуктивная деятельность. Народные игры. Праздники, развлечения (в т.ч. фольклорные).</p> <p>Видео просмотры</p> <p>Организация тематических выставок. Создание музейных уголков.</p> <p>Календарь природы.</p>	<p>Беседа. Развивающие игры.</p> <p>Игровые задания.</p> <p>Дидактические игры.</p> <p>Развивающие игры.</p> <p>Подвижные игры.</p> <p>Игры-экспериментирования. На прогулке наблюдение за природными явлениями.</p>	<p>Дидактические игры.</p> <p>Театрализованные игры.</p> <p>Сюжетно-ролевые игры.</p> <p>Развивающие игры.</p> <p>Игры-экспериментирования.</p> <p>Игры с природным материалом. Наблюдение в уголке природы. Труд в уголке природы, огороде.</p> <p>Продуктивная деятельность.</p> <p>Календарь природы.</p>
Формирование основ безопасности.		
<ul style="list-style-type: none"> <li>- занятия</li> <li>- игровые упражнения</li> <li>- индивидуальная работа</li> <li>- игры-драматизации</li> <li>- досуги</li> <li>- беседы</li> <li>- разыгрывание сюжета</li> <li>экспериментирование – слушание и проигрывание коротких текстов (стихов, рассказов, сказок), познавательных сюжетов</li> <li>- упражнения подражательного и имитационного характера</li> <li>- активизирующее общение педагога с детьми</li> <li>- работа в книжном уголке</li> <li>- чтение литературы с рассматриванием иллюстраций и тематических картинок</li> </ul>	<ul style="list-style-type: none"> <li>- во всех режимных моментах: утренний прием, утренняя гимнастика, приемы пищи, занятия, самостоятельная деятельность, прогулка, подготовка ко сну, дневной сон</li> </ul>	<ul style="list-style-type: none"> <li>- игры-забавы</li> <li>- дидактические игры</li> <li>- подвижные игры</li> <li>- сюжетно-ролевые игры</li> <li>- рассматривание иллюстраций и тематических картинок</li> <li>- настольно-печатные игры</li> <li>- творческая деятельность</li> </ul>

<ul style="list-style-type: none"> <li>- использование информационно-компьютерных технологий и технических средств обучения (презентации, видеофильмы, мультфильмы)</li> <li>- трудовая деятельность</li> <li>- игровые тренинги</li> <li>- составление историй, рассказов</li> <li>- игровые ситуации</li> <li>- работа в тематических уголках</li> <li>- целевые прогулки,</li> <li>- экскурсии,</li> <li>- встречи с представителями ГИБДД</li> </ul>		
--	--	--

### Организация предметно – пространственной среды

Перечень конкретных позиций	Краткое описание
знаки и символы государства, региона, населенного пункта и ДОО	символы муниципального образования (флаг, герб Владимира); государственная символика (флаг, герб России)
компоненты среды, отражающие региональные, этнографические и другие особенности социокультурных условий, в которых находится ДОО	О г.Владимире, Владимирской области: карты, фото, иллюстрации, открытки, тематические альбомы, слайды; легенды, предания, стихотворения; альбомы для раскрашивания; детские рисунки, поделки
компоненты среды, предоставляющие ребенку возможность погружения в культуру России, знакомства с особенностями традиций многонационального русского народа	О России: карты, фото, иллюстрации, открытки, тематические альбомы, слайды; иллюстрированные детские энциклопедии; тематические дидактические, настольно-печатные игры (праздники, народы); пазлы, кубики (достопримечательности, природные особенности); альбомы для раскрашивания; детские рисунки, поделки; - предметы старины и народно-прикладного искусства, игрушки, куклы в национальных костюмах; сказки народов России, иллюстрации к ним; поговорки и пословицы о Родине; былины, изображения былиных богатырей;

	наглядные материалы «День Победы» (фото, иллюстрации, открытки, тематические альбомы, репродукции картин)
компоненты среды, отражающие экологичность, природосообразность и безопасность	наглядные пособия, иллюстративный материал для развития экологической культуры: наборы картин (растительный и животный мир нашей полосы, жарких стран, северных широт), муляжи, дидактические игры и др. комнатные растения; инструменты для ухода за растениями; мини-огород, цветники, ягодники и др.; материалы, связанные с тематикой по ОБЖ и ПДД (иллюстрации, игры и пособия); схемы и макеты (проезжая часть, светофор, дорожные знаки). материалы и оборудование, моделирующее транспортную среду города: мини уголок для изучения ПДД.
компоненты среды, обеспечивающие детям возможность общения, игры и совместной деятельности	фотоальбомы отражающие жизнь группы и детского сада; игровое оборудование, игрушки, атрибуты для сюжетно-ролевых игр: «Семья», «Магазин», «Парикмахерская», «Больница», «Гараж» и т.д.; неоформленный или полифункциональный материал, который может быть использован в качестве предметов-заместителей, а также маркеров игрового пространства.
компоненты среды, отражающие ценность семьи, людей разных поколений, радость общения с семьей	картинки, изображающие членов семьи; отражающие сюжеты общения, совместные дела детей и взрослых и др.; набор фигурок «Семья»
компоненты среды, обеспечивающие ребенку возможность познавательного развития, экспериментирования, освоения новых технологий, раскрывающие красоту знаний, необходимость научного познания, формирующие научную картину мира	библиотека для детей (книги различных жанров), научно – популярные книги, книжки с картинками: природа, научные явления, энциклопедии; -календарь погоды, дневники наблюдений; сезонные растительные объекты (посадки рассады, различных цветочных культур и посевы для получения зелени и проведения опытов и наблюдений); объекты для исследования, приборы, вспомогательные материалы; -образно-символический и знаковый материалы (карточки-схемы по проведению опытов, карты наблюдений и др.); природные объекты коллекции; тематические наборы картинок, знакомящие с рукотворным и природным миром; наукой; техническими достижениями человечества; настольно- печатные игры

<p>компоненты среды, обеспечивающие ребенку возможность посильного труда, а также отражающие ценности труда в жизни человека и государства</p>	<p>приборы домашнего обихода – комплект; игрушки для сюжетно-ролевых игр о труде взрослых – комплект; дидактические игры о профессиях, орудиях труда; набор фотографий, репродукции, сюжетных картин о профессиях взрослых; тематические наборы картинок, знакомящие с рукотворным миром; трудом и др.; детская художественная литература о профессиях и видах труда взрослых – комплект; предметы, необходимые для обеспечения посильного труда: фартуки и т.д.</p>
<p>компоненты среды, обеспечивающие ребенку возможности для укрепления здоровья, раскрывающие смысл здорового образа жизни, физической культуры и спорта</p>	<p>- стандартное и нетрадиционное оборудование, необходимое для организации физкультурно-оздоровительной работы; спортивное оборудование и инвентарь для физической активности детей в группе и на участке, атрибуты к подвижным играм; спортивная площадка, спортивно-игровое оборудование.</p>

Вся среда ДОО должна быть гармоничной и эстетически привлекательной.

При выборе материалов и игрушек для ППС необходимо ориентироваться на продукцию отечественных и территориальных производителей. Игрушки, материалы и оборудование должны соответствовать возрастным задачам воспитания детей дошкольного возраста и иметь документы, подтверждающие соответствие требованиям безопасности.

#### Взаимодействие МБДОУ « Детский сад № 17» с учреждениями социально-педагогической среды

Предметом взаимодействия и сотрудничества является ребенок, его интересы, заботы о том, чтобы каждое педагогическое воздействие, оказанное на него, было грамотным, профессиональным и безопасным. Взаимодействия в ДОУ строятся с учетом интересов детей, родителей и педагогов.

Сотрудничество осуществляется на основании договора между организациями и ДОУ.

Перечень конкретных позиций	Описание деятельности
Владимирский институт развития образования	Повышение профессиональной компетентности и инновационного потенциала педагогов - курсовая подготовка педагогов - конкурсы педагогического мастерства
Городской информационно-методический центр	Повышение уровня педагогического мастерства и активизации творческой деятельности педагогов - ГМО - конференции - конкурсы, фестивали педагогического мастерства - семинары - консультации
МБОУДОД «ДООспЦ»	- ПМПК - консультации - конкурсы
Театральные коллективы	Показ театрализованных постановок на базе ДОУ
Пожарная часть	Экскурсии, встречи с работниками пожарной части, конкурсы, консультации, инструктажи.
ЮАШ	Цикл занятий автомобильной школы
Библиотека	Тематические беседы, развлечения и праздники, конкурсы, выставки рисунков
Экскурсионное бюро	Экскурсии, посещение музеев и выставочных залов.
Патриарший сад	Цикл занятий по экологии
Детская поликлиника	Медицинско-просветительная работа

### 2.3.3 Организационный раздел Программы воспитания

#### Кадровое обеспечение

Наименование должности	Функционал, связанный с планированием, организацией, обеспечением воспитательной деятельности
Заведующий	Разрабатывает нормативные документы, необходимые для организации и реализации задач Программы воспитания. Принимает меры по укомплектованию детского сада квалифицированными работниками. Обеспечивает развитие и укрепление материально-технической базы детского сада, создание необходимой для осуществления воспитательной деятельности инфраструктуры; условий, позволяющих педагогическому коллективу реализовать воспитательную работу.

	<p>Осуществляет управление воспитательной работой на уровне ДОО, контроль за выполнением Программы воспитания.</p> <p>Организует работу коллектива педагогических работников, направленную на достижение высокой эффективности воспитательной работы с детьми.</p> <p>Организует работу с родителями по вопросам воспитания детей в семье.</p> <p>Анализирует воспитательную работу в ДОО с целью принятия управленческих решений.</p> <p>Контролирует исполнение управленческих решений по воспитательной работе.</p> <p>Осуществляет работу по обеспечению информационной открытости воспитательной работы осуществляемой в ДОО (сайт).</p>
<p>Старший воспитатель</p>	<p>Содействует непрерывному профессиональному развитию и росту педагогов, организует повышение квалификации педагогов в сфере воспитания детей.</p> <p>Организует наставничество с целью оказания помощи молодым воспитателям в профессиональном становлении.</p> <p>Координирует деятельность педагогических работников в проектировании образовательной среды ДОО.</p> <p>Обеспечивает оснащение ДОО методическими материалами и средствами по направлениям воспитания.</p> <p>Планирует воспитательную работу в ДОО на учебный год.</p> <p>Осуществляет методическое руководство деятельностью педагогических работников, обеспечивает выполнение ООП ДО ДОО, в соответствии с ФГОС ДО.</p> <p>Обеспечивает взаимодействие воспитателей и других специалистов ДОО для решения задач Программы воспитания. Осуществляет организационно-координационную работу при проведении общесадовых воспитательных мероприятий. Содействует созданию благоприятных условий для индивидуального развития и формирования личности воспитанников, вносит необходимые коррективы в систему воспитания.</p> <p>Контролирует работу педагогов в части планирования и осуществления воспитательного процесса.</p> <p>Организовывает проведение мониторинга состояния воспитательной работы в ДОО.</p> <p>Участвует в инновационной, проектной деятельности по проблемам воспитания детей.</p> <p>Руководит творческими группами педагогов по воспитательной работе.</p> <p>Оказывает учебно-методическую и научную поддержку всем участникам образовательного процесса.</p> <p>Обеспечивает методическое сопровождение материалов деятельности педагогов на семинарах, конференциях по проблемам воспитания детей.</p>

	<p>Организует участие детей и педагогического коллектива в конкурсах, соревнованиях в рамках воспитательной работы. Осуществляет взаимосвязь и сотрудничество в работе детского сада, семьи и социума.</p> <p>Обеспечивает проведение совместных мероприятий в ДОО, а также с другими общеобразовательными учреждениями и социальными партнерами в рамках воспитательной работы.</p>
<p>Педагог – психолог</p> <p>Учитель - логопед</p>	<p>Содействуют педагогическому коллективу, администрации, родителям в воспитании детей дошкольного возраста: диагностика; консультирование родителей; психолого-педагогическое сопровождение обучающихся, в том числе с ОВЗ и других категорий; оказание психолого-педагогической и логопедической помощи.</p>
<p>Воспитатель</p>	<p>Осуществляет профессиональную деятельность в соответствии с ФГОС ДО.</p> <p>Планирует и осуществляет воспитательную деятельность с воспитанниками.</p> <p>Проводит мониторинг уровня развития воспитанников.</p> <p>Внедряет и реализует современные инновационные технологии, формы и методы воспитательной работы. Взаимодействует с семьями воспитанников в решении вопросов воспитания ребенка.</p> <p>Постоянно взаимодействует со специалистами ДОО по вопросам воспитания.</p> <p>Планирует и организует оснащение развивающей предметно-пространственной среды группы, выставки работ воспитанников, участие детей в конкурсах разного уровня и другие мероприятия.</p> <p>Создает условия для доброжелательных отношений между детьми, в том числе принадлежащих к разным национально-культурным, религиозным общностям и социальным слоям, а также с различными (в том числе ограниченными) возможностями здоровья.</p>
<p>Музыкальный руководитель</p>	<p>Координирует работу педагогического персонала и родителей (законных представителей) по вопросам музыкального воспитания детей.</p> <p>Определяет содержание музыкальной деятельности с учетом возраста, индивидуальных и психофизических особенностей воспитанников, используя современные формы и методы воспитания. Внедряет и реализует современные технологии, знакомит дошкольников с достижениями мировой и отечественной музыкальной культуры.</p> <p>Организует и проводит массовые мероприятия с воспитанниками в рамках Программы воспитания совместно с воспитателями и другими специалистами ДОО (музыкальные вечера, развлечения, фестивали, фольклорные праздники и т.д.).</p> <p>Планирует и организует оснащение развивающей предметно-пространственной среды для реализации образовательной области «Художественно – эстетическое развитие».</p>

	<p>Обеспечивает выполнение программы музыкального воспитания детей с учетом индивидуальных особенностей воспитанников. Проводит мониторинг уровня развития музыкальных способностей воспитанников.</p> <p>Консультирует педагогов по вопросам планирования мероприятий музыкально-эстетического цикла и создания условий для самостоятельной музыкальной деятельности.</p> <p>Организует консультации, мастер-классы, открытые просмотры для родителей воспитанников.</p> <p>Организует совместную деятельность родителей и детей, проводит музыкальные праздники с активным привлечением родителей.</p>
<p>Инструктор по физической культуре</p>	<p>Обеспечивает безопасность воспитанников при проведении физических и спортивных мероприятий.</p> <p>Развивает у детей интерес и ценностное отношение к занятиям физической культурой.</p> <p>Способствует формированию двигательного опыта детей (овладения основными движениями), потребности в двигательной активности и физическом развитии.</p> <p>Планирует и реализует содержание деятельности по образовательной области «Физическое развитие» с учетом возраста, индивидуальных и психофизических особенностей воспитанников, используя современные формы и методы воспитания.</p> <p>Внедряет и реализует современные технологии по физическому воспитанию, знакомит дошкольников с достижениями российских спортсменов.</p> <p>Организует и проводит массовые мероприятия с воспитанниками в рамках Программы воспитания совместно с воспитателями и другими специалистами ДОО (спортивные состязания, квест - игры, олимпиады, эстафеты и т.д.).</p> <p>Планирует и организует оснащение развивающей предметно-пространственной среды для реализации образовательной области «Физическое развитие».</p> <p>Обеспечивает выполнение программы физического воспитания детей с учетом индивидуальных особенностей воспитанников. Проводит мониторинг уровня физического развития воспитанников.</p> <p>Организует ознакомление родителей (законных представителей) воспитанников, педагогов с передовым опытом в области физической культуры.</p> <p>Организует совместную деятельность родителей и детей, проводит физкультурные досуги, спортивные праздники с активным привлечением родителей.</p>



Для реализации программы воспитания ДОО используются Локальные акты ДОО:

- штатное расписание, обеспечивающее кадровый состав, реализующих воспитательную деятельность;
- должностные инструкции педагогов ДОО, отвечающих за организацию воспитательной деятельности;
- приказ о создании рабочей группы по разработке Программы воспитания и календарного плана воспитательной работы в ДОО;
- годовой план работы ДОО;
- договора о сотрудничестве с другими организациями.
- 

Требования к условиям работы с особыми категориями детей.

По своим основным задачам воспитательная работа в ДОО не зависит от наличия (отсутствия) у ребенка особых образовательных потребностей.

В основе процесса воспитания детей в ДОО должны лежать традиционные ценности российского общества. Необходимо создавать особые условия воспитания для отдельных категорий обучающихся, имеющих особые образовательные потребности: дети с инвалидностью, дети с ограниченными возможностями здоровья, дети из социально уязвимых групп (воспитанники детских домов, дети из семей мигрантов, и так далее), одаренные дети и другие категории.

Инклюзия подразумевает готовность образовательной системы принять любого ребенка независимо от его особенностей (психофизиологических, социальных, психологических, этнокультурных, национальных, религиозных и других) и обеспечить ему оптимальную социальную ситуацию развития.

Программа предполагает создание следующих условий, обеспечивающих достижение целевых ориентиров в работе с особыми категориями детей:

– направленное на формирование личности взаимодействие взрослых с детьми, предполагающее создание таких ситуаций, в которых каждому ребенку с особыми образовательными потребностями предоставляется возможность выбора деятельности, партнера и средств; учитываются особенности деятельности, средств ее реализации, ограниченный объем личного опыта детей особых категорий;

– формирование игры как важнейшего фактора воспитания и развития ребенка с особыми образовательными потребностями, с учетом необходимости развития личности ребенка, создание условий для самоопределения и социализации детей на основе социокультурных, духовно-нравственных ценностей и принятых в российском обществе правил и норм поведения;

– создание воспитывающей среды, способствующей личностному развитию особой категории дошкольников, их позитивной социализации, сохранению их индивидуальности, охране и укреплению их здоровья и эмоционального благополучия;

– доступность воспитательных мероприятий, совместных и самостоятельных, подвижных и статичных форм активности с учетом особенностей развития и образовательных потребностей ребенка. Речь идет не только о физической доступности, но и об интеллектуальной, когда созданные условия воспитания и применяемые правила должны быть понятны ребенку с особыми образовательными потребностями;

– участие семьи как необходимое условие для полноценного воспитания ребенка дошкольного возраста с особыми образовательными потребностями.

#### Календарный план воспитательной работы

Дата	Праздник / памятная дата
1 сентября	День знаний
3 сентября	День города Владимира
8 сентября	Международный день распространения грамотности
27 сентября	День воспитателя и всех дошкольных работников
1 октября	Международный день пожилых людей

1 октября	Международный день музыки
4 октября	День защиты животных
5 октября	День учителя
3-е воскресенье октября	День отца в России
4 ноября	День народного единства
30 ноября	День Государственного герба Российской Федерации
Последнее воскресенье ноября	День матери в России
3 декабря	День неизвестного солдата.
5 декабря	День добровольца (волонтера) в России
8 декабря.	Международный день художника
9 декабря	День героев Отечества
12 декабря	День Конституции Российской Федерации
31 декабря	День рождения детского сада № 17
31 декабря	Новый год
8 февраля	День российской науки
21 февраля	Международный день родного языка
23 февраля	День защитника Отечества
8 марта	Международный женский день
18 марта	День воссоединения России и Крыма
27 марта	Всемирный день театра
12 апреля	День космонавтики
1 мая	Праздник весны и труда
9 мая	День Победы
24 мая	День славянской письменности и культуры
1 июня	День защиты детей
6 июня	День русского языка
12 июня	День России
22 июня	День памяти и скорби
8 июля	День семьи, любви и верности
12 августа	День физкультурника
22 августа	День государственного флага Российской Федерации
27 августа	День российского кино

#### ***2.4 Направления и задачи коррекционно-развивающей работы (ФОРП п.27. п.28)***

КРР и (или) инклюзивное образование в ДОО направлено на обеспечение коррекции нарушений развития у различных категорий детей (целевые группы), включая детей с ООП, в том числе детей с ОВЗ и детей-инвалидов; оказание им квалифицированной помощи в освоении Программы, их разностороннее развитие с учетом возрастных и индивидуальных особенностей, социальной адаптации.

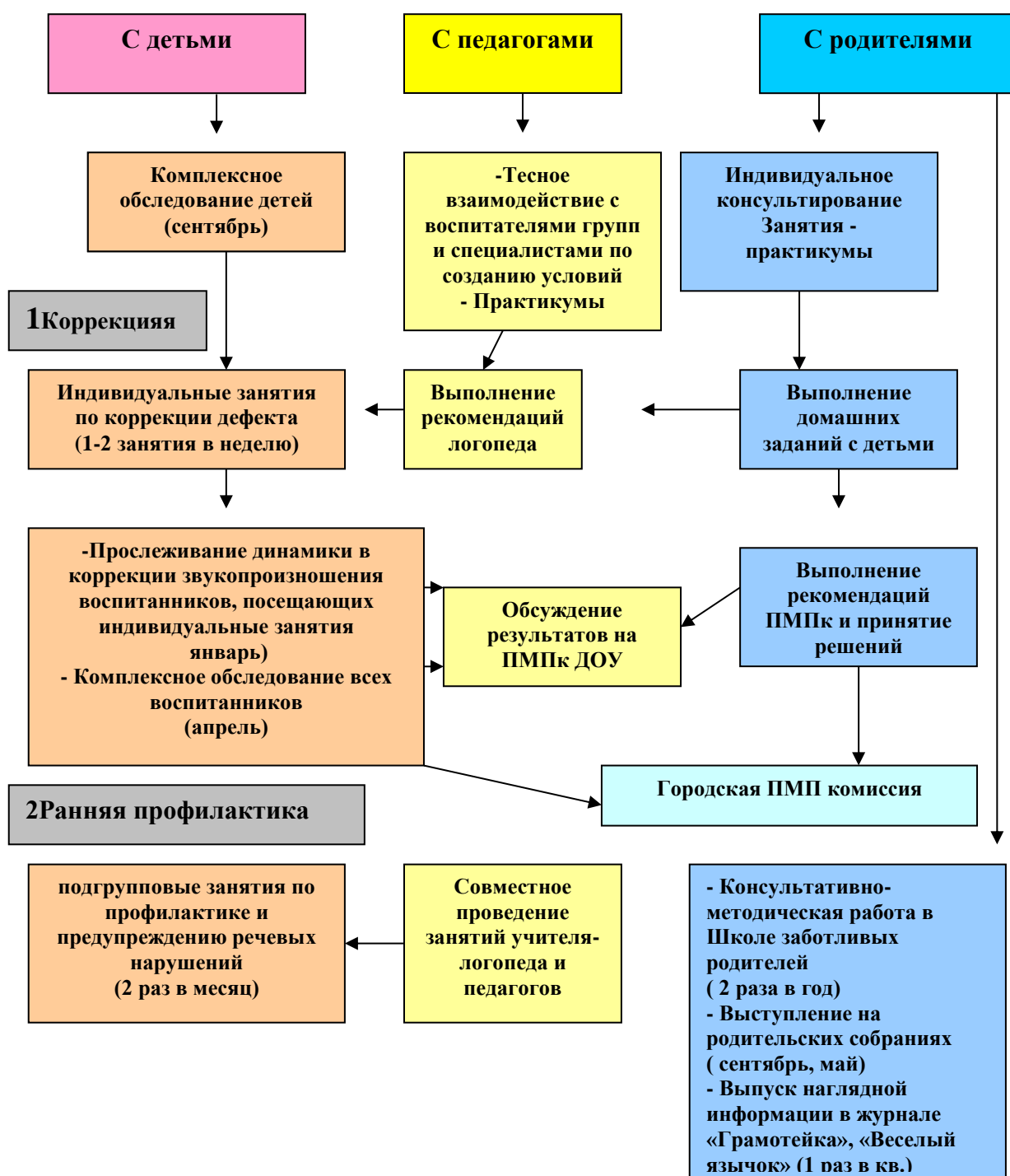
КРР объединяет комплекс мер по психолого-педагогическому сопровождению обучающихся, включающий психолого-педагогическое обследование, проведение индивидуальных и групповых коррекционно-развивающих занятий, а также мониторинг динамики их развития. КРР в ДОО осуществляют педагоги, педагоги-психологи, учителя-логопеды и другие квалифицированные специалисты.

Задачи КРР на уровне ДО:

- определение ООП обучающихся, в том числе с трудностями освоения Федеральной программы и социализации в ДОО;
- своевременное выявление обучающихся с трудностями социальной адаптации, обусловленными различными причинами;
- осуществление индивидуально ориентированной психолого-педагогической помощи обучающимся с учетом особенностей их психического и (или) физического развития, индивидуальных возможностей и потребностей (в соответствии с рекомендациями психолого-медико-педагогической комиссии или психолого-педагогического консилиума образовательной организации (далее - ППК));
- оказание родителям (законным представителям) обучающихся консультативной психолого-педагогической помощи по вопросам развития и воспитания детей дошкольного возраста;
- содействие поиску и отбору одаренных обучающихся, их творческому развитию;
- выявление детей с проблемами развития эмоциональной и интеллектуальной сферы;
- реализация комплекса индивидуально ориентированных мер по ослаблению, снижению или устранению отклонений в развитии и проблем поведения.

– КРР организуется: по обоснованному запросу педагогов и родителей (законных представителей); на основании результатов психологической диагностики; на основании рекомендаций ППК.

### Организация работы учителя-логопеда





## Организация работы педагога-психолога



## ***2.5 Часть, формируемая участниками образовательных отношений***

Специфика национальных, социокультурных и иных условий, в которых осуществляется образовательная деятельность

При реализации основной образовательной программы принимаются во внимание особенности региона, где находится МБДОУ «Детский сад №17».

### *1. Климатические особенности региона*

При проектировании содержания Программы учитываются специфические климатические особенности региона, к которому относится Владимирская область, - средняя полоса России: время начала и окончания тех или иных сезонных явлений (листопад, таяние снега и т.д.) и интенсивность их протекания; состав флоры и фауны; длительность светового дня; погодные условия и т.д. Эти факторы с необходимостью учитываются при составлении перспективно-тематического годового плана образовательной деятельности в ДОУ.

В непосредственно образовательной деятельности по познанию окружающего мира, приобщению к культуре речи дети знакомятся с явлениями природы, характерными для местности, в которой проживают (средняя полоса России); по художественно-творческой деятельности предлагаются для изображения знакомые детям звери, птицы, домашние животные, растения.

Основной целью работы является развитие духовно-нравственной культуры ребенка, формирование ценностных ориентаций средствами традиционной народной культуры.

Принципы работы:

- Системность и непрерывность.
- Личностно-ориентированный гуманистический характер взаимодействия детей и взрослых.
- Свобода индивидуального личностного развития.



- Признание приоритета ценностей внутреннего мира ребенка, опоры на позитивный внутренний потенциал развития ребенка.
- Принцип регионализации (учет специфики региона)

В дошкольном возрасте формируются предпосылки гражданских качеств, представления о человеке, обществе культуре. Очень важно привить в этом возрасте чувство любви и привязанности к культурным ценностям родного края, так как именно на этой основе воспитывается патриотизм. Поэтому в детском саду в образовательном процессе используются разнообразные методы и формы организации детской деятельности: народные подвижные игры и забавы, дидактические игры, слушание музыки, наблюдения в природе, чтение детской литературы, знакомство с народно-прикладным искусством и др.

## *2. Социокультурное окружение*

Социокультурные особенности Владимирского региона также учитываются при проектировании содержания образовательной деятельности в ДОУ.

Повышение качества дошкольного образования происходит в установлении прочных связей с социумом, как главного акцентного направления дошкольного образования, от которого в первую очередь зависит его качество. Развитие социальных связей дошкольного образовательного учреждения с культурными и научными центрами дает дополнительный импульс духовного развития и обогащения личности ребенка с первых лет жизни, совершенствует конструктивные взаимоотношения с родителями, строящиеся на идее социального партнерства. Одновременно этот процесс способствует росту профессионального мастерства специалистов детского сада, работающих с детьми, поднимает статус учреждения, указывает на особую роль его социальных связей в развитии каждой личности и тех взрослых, которые входят в ближайшее окружение ребенка.

Детский сад активно взаимодействует с ближайшими объектами социума:

- школы № 37, № 49,
- Музеи г.Владимира - экскурсии, специально организованная деятельность для дошкольников.
- Библиотека историко-духовного возрождения – филиал № 5 – фольклорные праздники, познавательно- игровые программы, литературные викторины, краеведческие беседы, выставки детского творчества.
- Спортивные учреждения (Стадион «Лыбедь») – эстафеты, соревнования.
- ГИБДД, МЧС - совместная деятельность, конкурсы.
- Муниципальный парк культуры и отдыха «Дружба» - акции, велопробег, военно- спортивная игра «Зарница», досуговая деятельность.

Направления, выбранные участниками образовательных отношений из числа парциальных и иных программ и/или созданных ими самостоятельно

Вариативная часть Программы реализуется через парциальную образовательную программу познавательной направленности (авторскую) «Я люблю Владимир» под ред. О.Д. Евстафьевой.

В настоящее время государство уделяет особое внимание патриотическому воспитанию подрастающего поколения. основополагающим условием патриотического воспитания детей дошкольного возраста является региональный компонент - воспитание любви к малой родине.

Любовь маленького ребенка-дошкольника к Родине начинается с отношения к самым близким людям - отцу, матери, бабушке, дедушке. Это корни, связывающие его с родным домом и ближайшим окружением. Чувство Родины начинается с восхищения тем, что видит перед собой малыш, чему он

изумляется и что находит эмоциональный отклик в его душе... И хотя многие впечатления ещё не осознаны им глубоко, но, пропущенные через детское восприятие, они играют огромную роль в становлении личности патриота.

Поэтому нужно как можно раньше пробудить в растущем человеке любовь к родной земле, с первых шагов формировать у детей черты характера, которые помогут ему стать человеком и гражданином общества; воспитывать любовь и уважение к родному дому, детскому саду, родной улице, городу; чувство гордости за достижение страны, любовь и уважение к армии; развивать интерес к доступному ребенку явлениям общественной жизни.

Безусловная актуальность данной проблемы обусловила выбор данного направления деятельности педагогического коллектива ДОУ.

<a href="https://vladdou17.ucoz.net/Podisan_dokum/ja_ljublju_vladimir_evstafeva_o.d..pdf">https://vladdou17.ucoz.net/Podisan_dokum/ja_ljublju_vladimir_evstafeva_o.d..pdf</a>	парциальную образовательную программу познавательной направленности (авторскую) «Я люблю Владимир» под ред. О.Д. Евстафьевой.
Выходные данные	парциальную образовательную программу познавательной направленности (авторскую) «Я люблю Владимир» под ред. О.Д. Евстафьевой.
Краткая характеристика	Программа направлена на формирование у дошкольников первичных представлений о малой родине, обогащение представлений о родном городе.

Главный смысл Программы «Я люблю Владимир» в том, чтобы город, в котором живут наши воспитанники, стал для них родным и любимым. Пропустить через себя (Я) отношение, чувства (люблю) к родному городу (Владимир).

Ведь Владимир — город в России, административный центр Владимирской области. Древняя столица Северо-Восточной Руси; один из крупнейших туристических центров европейской части России. Жемчужина главного туристического маршрута Золотого Кольца. В первую очередь Владимир - это город-музей. Город обладает уникальными историко-архитектурными памятниками 12 века: Успенский собор, Дмитриевский собор и Золотые ворота включены в список мирового наследия ЮНЕСКО.

Знакомясь с родным городом, его достопримечательностями, ребенок учится осознавать себя живущим в определенный временной промежуток. В этой связи успешность развития ребенка 5-7 лет при знакомстве с родным городом станет возможной только при условии их активного взаимодействия с окружающим миром эмоционально - практическим путем, т.е. через игру, предметную деятельность, труд, обучение, разные виды деятельности, присущие дошкольному возрасту.

В связи с этим, огромное значение имеет ознакомление дошкольников с историческим, культурным, географическим и природно - экологическим своеобразием родного города Владимира.

Активная позиция старших дошкольников обеспечивается созданием в группе уголка краеведения, в котором ребенку предоставляется возможность действовать с картой города, рисовать, рассматривать книги и иллюстрации, создавать коллажи и макеты, играть с использованием макетов.

Специфика реализации программы может осуществляться во всех видах детской деятельности и в совместной деятельности со взрослыми через интеграцию с основной образовательной программой нашего детского сада.

Интеграция краеведческого содержания с разными видами деятельности детей может состоять в следующем:

- участие детей в целевых прогулках, экскурсиях по городу обеспечивает необходимую двигательную активность и способствует сохранению и укреплению здоровья дошкольников;
- обсуждение с детьми правил безопасного поведения в городе («Как правильно переходить дорогу», «Что можно, чего нельзя делать на улице города» и др.);

– участие в совместном с воспитателем труде на участке детского сада (посильная уборка участка после листопада, подкормка птиц, живущих в городе);

– развитие эстетического восприятия и суждений в процессе чтения произведений художественной литературы о малой родине, накопление опыта участия в разговорах, беседах о событиях, происходящих в родном городе, о достопримечательностях родного города, участие в придумывании сказок и историй о достопримечательностях малой родины;

– рассматривание дидактических картинок, иллюстраций, отражающих отношение людей к малой родине (высаживание деревьев и цветов в городе, возложение цветов к мемориалам воинов, украшение города к праздникам и пр.);

– участие в проектной деятельности, продуктом которой являются журналы или газеты о малой родине, создание карт города, составление маршрутов экскурсий и прогулок по городу; маршрута «Дом -детский сад-дом», коллекционирование картинок, открыток, символов, значков;

– обсуждение и составление рассказов о профессиях родителей-горожан;

– участие с родителями и воспитателями в социально-значимых событиях, происходящих в городе (чествование ветеранов, социальные акции и пр.).

Отличительная особенность программы состоит в её практической значимости: вовлечение детей и родителей в познавательно - творческую деятельность; реализация индивидуального подхода; формирование родниноведческой культуры дошкольников.

*Реализация регионального компонента осуществляется как на специально организованных занятиях (или как часть занятия), в совместной деятельности педагога с детьми, самостоятельной детской деятельности.*

## Старшая группа

Темы	Содержание работы
Россия– Родина моя	Дети получают географические сведения о территории России, знакомятся с государственными символами России: герб, флаг, гимн. Расширяют представление о значении государственных символов России. Воспитывается уважительное отношение к гербу, флагу, гимну РФ. Дети получают сведения о том, что Российская Федерация (Россия) — огромная многонациональная страна; Москва — главный город, столица нашей Родины.
Как возник мой город	Дать представления об истории возникновения г. Владимира, познакомить с легендами о его основателе. Познакомить с гербом и флагом, как символом родного города. Расширять представления о малой Родине. Воспитывать чувство гордости за свой город, чувство привязанности к своему городу.
Моя семья	Закрепить у детей понятие «семья», знание полных имён членов семьи. Углубить представления детей о семье и её истории; о том, кем работали члены семьи, познакомить детей с понятиями «родословная», «генеалогическое древо», «поколение», способствуя осознанию ребенком себя как частицы, причастной к истории и жизни своей семьи.
Проспекты и улицы	Расширять представления о родном городе, о том, что в городе много разных улиц, каждая имеет свой адрес, об истории названий улиц. Познакомить детей с понятиями «Проспект», «Улица». Закрепить знания детей об улицах микрорайона и его объектах, ориентироваться в ближайшем окружении. Познакомить с другими районами города. Учить ориентироваться на плане-схеме «Дом- Детский сад- Дом».
Старинные здания	Познакомить с памятниками древней архитектуры города, его достопримечательностями, с работой мастеров белого камня. С разными видами жилых и нежилых зданий, их назначением.
Памятники	Познакомить с современными памятниками города, историей их возникновения. Учить ориентироваться в родном городе.
Интересные места города	Знакомить детей с интересными местами города, с понятием «Музей», «Театр», «Филармония», «Патриаршие сады». Познакомить с историей самых интересных мест. Воспитывать желание узнавать о них как можно больше нового и интересного.
Парки нашего города	Познакомить детей с городскими парками отдыха, с их историей, месторасположением, флорой и фауной. Воспитывать желание сохранить и приумножить

	богатство своей природы, вызвать желание заботиться о животных и птицах, помочь дошкольникам осознать своё место в ближайшем социальном окружении.
Транспорт в нашем городе	Познакомить детей с историей возникновения транспорта в городе Владимире. Рассказать о назначении транспорта в жизни современного общества. Воспитывать интерес к технике.

### Подготовительная группа

Темы	Содержание работы
Быт крестьянской избы	Воспитывать интерес к истории родного города, уважение и любовь к предкам, к дому. Расширять представления детей о традиционном укладе жизни Владимирцев в древние времена. Познакомить детей с крестьянской утварью ее названием и предназначением.
Владимирское гостеприимство	Познакомить с традициями русского гостеприимства. Формировать представления детей о культуре гостеприимства в городе Владимире. Познакомить с праздниками и традициями, характерными для г.Владимира.
Владимирский народный костюм	Продолжать знакомить детей с особенностями национальной одежды их орнаментом и украшениями. Развивать вкус, побуждение детей к проявлению инициативы и творческой самостоятельности при выборе орнамента.
Владимирские промыслы	Познакомить детей с владимирскими промыслами и людьми художественного труда города Владимира. Воспитывать интерес к владимирской вышивке и к владимирской росписи по дереву, как к одним из видов народного искусства. Познакомить с особенностями владимирской вышивки и владимирской росписи по дереву.
Все работы хороши	Обобщить представления детей о промышленности города. Расширять представления о труде взрослых, о значении их труда для общества. Воспитывать уважение к людям труда. Развивать интерес к различным профессиям, в частности к профессиям родителей и месту их работы. Способствовать самостоятельности мышления и выбора своей профессии.
Война глазами детей	Продолжать знакомить детей с историческими событиями 1941 года, воспитывать уважение к людям, защищавшим свою Родину, свой родной город. Продолжать работу по воспитанию патриотизма у старших дошкольников. Воспитывать уважение к нашей армии.
О спорт – ты мир!	Познакомить детей со спортивными стадионами города Владимира. Закрепить знания детей о спортивных сооружениях и различных видах спорта. Воспитывать чувство гордости за спортсменов, прославивших наш город, вызвать желание заниматься спортом.
8. Правила поведения настоящего горожанина	Закрепить элементарные знания о правилах поведения на улицах города. Дать понятие «Владимирец», указывающее на принадлежность человека к городу, в котором он живёт. Формирование способности к самостоятельным поступкам и действиям, совершаемым на основе морального выбора, к принятию ответственности за их результаты.

9. Десять правил маленького россиянина	Развивать чувство гордости за свое Отечество, за свой народ, за символы государства; Развитие моральной ответственности каждого человека за судьбу Родины, своего народа, за их современное состояние, за их будущее; Воспитывать желание, стремление и умение защищать Родину, отстаивать ее интересы, обеспечивать безопасность во всех сферах жизни своего Отечества.
--	--

Творческая тетрадь «Я люблю Владимир» разработана Евстафьевой Ольгой Дмитриевной, старшим воспитателем МБДОУ «Детский сад № 17» г.Владимира, и является приложением к парциальной образовательной программе познавательной направленности (авторской) «Я люблю Владимир», но она может быть использована и как самостоятельное пособие. Пособие предназначено для детей старшего дошкольного возраста.

## **2.6 Комплексно-тематическое планирование и сложившиеся традиции организации или группы, план воспитательной работы (ФОП п.36.4)**

Примерное (рекомендуемое) проектирование воспитательно-образовательного процесса в I младшей группе

Сентябрь- До свиданья, лето, здравствуй детский сад!	1 неделя Тема: Здравствуй, детский сад! 2 неделя Тема: Любимые игрушки. 3 неделя Тема: Дружная семья. 4 неделя Тема: Осень в гости к нам пришла
Октябрь- Осень в гости к нам пришла.	1 неделя Тема: Я в мире человек. 2 неделя Тема: Домашние животные. 3 неделя Тема: Дары осени. 4 неделя Тема: Бабушка Арина в гостях у ребят. 5 неделя Тема: Транспорт.
Ноябрь- Мир вокруг нас	1 неделя Тема: Мой дом. 2 неделя Тема: Комнатные растения. 3 неделя Тема: Куклы Маша и Андрюша в гостях у детей. 4 неделя Тема: Мои игрушки.
Декабрь- Новогодний праздник.	1 неделя Тема: Зима. 2 неделя Тема: Зимние забавы. 3 неделя Тема: Как зовут твоих друзей? 4 неделя Тема: К нам в гости ёлочка пришла - весёлый праздник принесла!
Январь- Зимушка-зима.	1 неделя Тема: Новогодние каникулы. 2 неделя Тема: Снеговик и его друзья. 3 неделя Тема: Одежда и обувь 4 неделя Тема: Игрушки и посуда.
Февраль-	1 неделя Тема: Мебель в нашей группе.



Папин праздник	2 неделя Тема: Такие разные предметы. 3 неделя Тема: Моряки и лётчики. 4 неделя Тема: Прилетели птички, птички-невелички.
Март-Красавица весна.	1 неделя Тема: Очень сильно я люблю маму милую мою! 2 неделя Тема: Матрешка и Петрушка -народная игрушка. 3 неделя Тема: Где рыбка живёт? 4 неделя Тема: Весна пришла – тепло принесла!
Апрель- В мире животных	1 неделя Тема: Весенние забавы. 2 неделя Тема: Где живут домашние животные и птицы? 3 неделя Тема: Как зовут лошадку? 4 неделя Тема: Жили у бабуся два весёлых гуся.
Май-Скоро лето.	1 неделя Тема: На экскурсию в зоосад. 2 неделя Тема: Едем на дачу. 3 неделя Тема: Что есть на нашем участке? 4 неделя Тема: Здравствуй лето красное!

**Примерное (рекомендуемое) проектирование воспитательно-образовательного процесса во II младшей группе**

Сентябрь- До свиданья, лето, здравствуй детский сад!	1 неделя Тема: Хорошо у нас в детском саду. 2 неделя Тема: Игрушки. 3 неделя Тема: Домашние животные. 4 неделя Тема: Дикие животные.
Октябрь-Краски осени	1 неделя Тема: Я человек – моя семья 2 неделя Тема: Осень золотая, чудесные листья и цветы 3 неделя Тема: Чудо- овощи и фрукты 4 неделя Тема: Домашние и дикие животные осенью 5 неделя Тема: Одежда осенью
Ноябрь- Мир вокруг нас	1 неделя Тема: Россия – мой дом, мой родной город. 2 неделя Тема: Азбука безопасности 3 неделя Тема: Девочки и мальчики 4 неделя Тема: Чей домик лучше?
Декабрь-Здравствуй гостя Зима.	1 неделя Тема: Здравствуй гостя Зима. 2 неделя Тема: Мы гуляем, мы играем. 3 неделя Тема: Новогоднее путешествие. 4 неделя Тема: В гостях у ёлочки.
Январь-Новогодние забавы	1 неделя Тема: Зимние каникулы. 2 неделя Тема: Петрушкин концерт. 3 неделя Тема: Зимние забавы 4 неделя Тема: Дело было в январе
Февраль-Кем быть?	1 неделя Тема: Качу, лечу во весь опор (транспорт). 2 неделя Тема: «Все работы хороши – папы всякие нужны» 3 неделя Тема: «Мой папа – самый лучший» 4 неделя Тема: «Чем больше в мире доброты, тем счастливее я и ты»
Март-Я и моя семья	1 неделя Тема: «Мамочка любимая» 2 неделя Тема: Детский сад для зверят 3 неделя Тема: У кого какая мама 4 неделя Тема: Мои любимые книжки.
Апрель-	1 неделя Тема: Неделя театра

Весна пришла	2 неделя Тема: Весна 3 неделя Тема: Пасха 4 неделя Тема: Прилетели птички-птички-невелички.
Май-Человек и природа	1 неделя Тема: Выросли цветы –небывалой красоты. 2 неделя Тема: Герои любимых сказок. 3 неделя Тема: ПДД 4 неделя Тема: Здравствуй, лето!


**Примерное (рекомендуемое) проектирование воспитательно-образовательного процесса в средней группе**

Сентябрь-Осень	1 неделя Тема: «Здравствуй, здравствуй детский сад, вновь встречает он ребят» 2 неделя Тема: «Мир опасных предметов – не страшен умным детям» 3 неделя Тема: «Во саду ли в огороде» 4 неделя Тема: «Подарки старичка лесовичка из осеннего леса»
Октябрь-Мой город, моя страна.	1 неделя Тема: «Мой родной город Владимир» 2 неделя Тема: Неделя красоты 3 неделя Тема: «Путешествие хлебной крошки» 4 неделя Тема: «Двор, в котором я живу» 5 неделя Тема: «Птицы»
Ноябрь-Я в мире человек	1 неделя Тема: «Наземный транспорт. Машины» 2 неделя Тема: «Из чего же сделаны наши девчонки» 3 неделя Тема: «Из чего же сделаны наши мальчишки» 4 неделя Тема: «Моя семья»
Декабрь-Зимушка- зима	1 неделя Тема: «Здравствуй, зимушка зима» 2 неделя Тема: «Спички детям не игрушка» 3 неделя Тема: «Путешествие к Деду Морозу» 4 неделя Тема: «Здравствуй праздник Новогодний»
Январь-Зимние забавы	1 неделя Тема: «Зимние каникулы» 2 неделя Тема: Старый Новый год! 3 неделя Тема: Зимние виды спорта. 4 неделя Тема: «Сказка зимнего леса»
Февраль-День защитника Отечества	1 неделя Тема: «Кто живёт в лесу» 2 неделя Тема: «Лучше друга папы нет» 3 неделя Тема: «Защитники отечества» 4 неделя Тема: ПДД
Март-Весна идёт, весне мы рады	1 неделя Тема: «Ты на свете лучше всех мама» 2 неделя Тема: «Весна идёт, весне мы рады» 3 неделя Тема: «На птичьём дворе» 4 неделя Тема: «Что такое хорошо и что такое плохо», «Учимся дружить»
Апрель-Мир вокруг нас	1 неделя Тема: «В тридевятом царстве, в тридевятиом государстве» (Путешествие по сказкам – неделя театра) 2 неделя Тема: «Из чего же, из чего же сделаны эти предметы» 3 неделя Тема: «Книги разные важны, книги разные нужны» 4 неделя Тема: «Пожарная безопасность» 5 неделя Тема: «Королевство зубной щётки»
Май-	1 неделя Тема: «День Победы» 2 неделя Тема: «Цветущая весна»

Цветущая весна	3 неделя Тема: «Водичка-водичка» 4 неделя Тема: Лето
----------------	---


**Примерное (рекомендуемое) проектирование воспитательно-образовательного процесса в старшей группе**

Сентябрь- Осень	1 неделя Тема: «День знаний» 2 неделя Тема: «Безопасность на улицах города» 3 неделя Тема: «Россия – Родина моя»  4 неделя Тема: «Золотая осень»
Октябрь- Мой город, моя страна	1 неделя Тема: Мой любимый город Владимир. Как возник мой город?  2 неделя Тема: Со стороншки родной птицы улетают... 3 неделя Тема: В осеннем лесу. 4 неделя Тема: Откуда к нам хлеб пришел?
Ноябрь- Широка страна моя родная...	1 неделя Тема: «Моя семья»  2 неделя Тема: «Библиотекomanия» 3 неделя Тема: Лесные колыбельки 4 неделя Тема: «Школа мудрого филина» (познание)
Декабрь- Зимушка-зима	1 неделя Тема: « Проспекты и улицы»  2 неделя Тема: «Вот и Зимушка –Зима» 3 неделя Тема: В гостях у Самоделкина. 4 неделя Тема: Новогодняя неделя
Январь- Зимние забавы	1-2 неделя Тема: Неделя зимних каникул 3 неделя Тема: Береги здоровье смолоду 4 неделя Тема: Старинные здания 
Февраль- Защитники Отечества	1 неделя Тема: «Памятники»  2 неделя Тема: Полезные и вредные продукты 3 неделя Тема: «Защитники Отечества» 4 неделя Тема: «Ой, блины, блины, блины, ой, блиночки мои...» (масленица)
Март- Весна	1 неделя Тема: «Ничего милее нет маминой улыбки...» 2 неделя Тема: «Любим мы трудиться, чтоб потом гулять...» 3 неделя Тема: «Чтобы не было пожара, спичками нельзя играть...» 4 неделя Тема: «Интересные места города».  Неделя театра.
Апрель- Человек и природа	1 неделя Тема: День смеха. 2 неделя Тема: «В галактическом царстве – в космическом государстве» 3 неделя Тема: Пасха. 4 неделя Тема: «Парки нашего города»  (22 апреля – день Земли)

Май- День победы	1 неделя Тема: «Дети войны»
	2 неделя Тема: «Транспорт в нашем городе» 
	3 неделя Тема: «Цветущая весна»
	4 неделя Тема: В гостях у профессора Эtiquette

**Примерное (рекомендуемое) проектирование воспитательно-образовательного процесса в подготовительной группе**

Сентябрь- День Знаний.	1 неделя Тема: Удивительные приключения в стране Знаний 2 неделя Тема: Дорожная азбука или опасности, которые нас подстерегают или Знаешь ли ты правила дорожного движения 3 неделя Тема: «Быт крестьянской избы».  Сколько в мире красоты! 4 неделя Тема: Золотая осень в гости к нам пришла
Октябрь- Осень золотая.	1 неделя Тема: Поделись улыбкою своей 2 неделя Тема: Чьи тут лапки наследили? 3 неделя Тема: «Владимирское гостеприимство».  История одного зернышка или Откуда к нам хлеб пришел? 4 неделя Тема: О чем ты плачешь, осень?
Ноябрь- Мир вокруг нас	1 неделя Тема: «Владимирский народный костюм». Чтобы дети знать могли о делах родной земли.  2 неделя Тема: Как сделать многоцветным мир 3 неделя Тема: В гости к профессору Эtiquette 4 неделя Тема: Мы не устанем громко прославлять для каждого святое имя — мать!
Декабрь- Новогодний праздник.	1 неделя Тема: «Владимирские промыслы».  К нам гжель приходит сказкой снежной, зимы, предвидя приближение. 2 -3 неделя Тема: Царство Зимушки-зимы. 4 неделя Тема: «Праздник зажигает новогодние огни»
Январь- Зимушка-зима.	1 -2 неделя Тема: Неделя зимних каникул 3 неделя Тема: «Все работы хороши». Обычай и традиции русского народа.  4 неделя Тема: Здесь одни пингвины прежде жили, ревниво охраняя свои снега.
Февраль- День защитника Отечества.	1 неделя Тема: Огонь – друг, огонь – враг 2 неделя Тема: Спешите творить добро (Неделя доброты) 3 неделя Тема: Я, конечно, генералом буду! «Война глазами детей»  4 неделя Тема: Проводы русской зимы
Март- Красавица весна.	1 неделя Тема: <b>Мамин праздник, мамин день</b> или Мама, мамочка, мамуля 2 неделя Тема: Ранняя весна 3 неделя Тема: «О спорт – ты мир!»  4 неделя Тема: Театральная неделя
Апрель- Земля- наш общий дом.	1 неделя Тема: О перелётных птицах или Встречаем перелетных птиц. 2 неделя Тема: Покорение космоса или Путешествие в солнечное царство, космическое государство. 3 неделя Тема: «Правила поведения настоящего гражданина»  4 неделя Тема: Береги свою планету – ведь другой похожей нету!

<p>Май- До свиданья, детский сад, Здравствуй школа!</p>	<p>1 неделя Тема: Пусть всегда будет Солнце, Пусть всегда буду Я! Или Этот день Победы!!!</p> <p>2 неделя Тема: «Десять правил маленького Россиянина» </p> <p>3 неделя Тема: До свиданья, детский сад! Или Есть на свете детский сад, в этот сад идти я рад.</p> <p>4 неделя Тема: Лето.</p>
---	---

### *Традиции ДОО:*

- основные государственные и народные праздники;
- тематические мероприятия;
- социальные и экологические акции;
- выставки совместного творчества детей и родителей.

### План воспитательной работы

План является единым для ДОО и составлен с учетом примерного перечня основных государственных и народных праздников, памятных дат ФОП.

ДОО вправе наряду с Планом проводить иные мероприятия согласно Программе воспитания, по ключевым направлениям воспитания и дополнительного образования детей.

Все мероприятия проводятся с учетом особенностей Программы, а также возрастных, физиологических и психоэмоциональных особенностей обучающихся.

Дата	Мероприятия/проекты/события	Возраст детей
1 сентября. День знаний	Праздник «Детский сад встречает ребят!»	5-7 лет
3 сентября. День города Владимира	Оформление выставки детского изобразительного творчества «Мой город»	6-7 лет
8 сентября. Международный день распространения грамотности	Беседа «Что значит быть грамотным?!» (уметь читать, писать; обладать знаниями, необходимыми для жизни, будущей работы) Обсуждение и разучивание пословиц, поговорок, крылатых выражений по теме	5-7 лет
27 сентября. День воспитателя и всех дошкольных работников	Выставка детских рисунков «Любимый человек в детском саду», концерт ко Дню дошкольного работника	3-7 лет
1 октября. Международный день пожилых людей	Праздник для бабушек и дедушек воспитанников «Спасибо вам, бабушки и дедушки!» Нахождение и разучивание пословиц и поговорок, игры бабушек	3-7 лет
1 октября. Международный день музыки	Беседы о композиторах, музыкальных инструментах Слушание музыки разных жанров и направлений, музыкально-дидактические игры	3-7 лет
4 октября. День защиты животных	Беседы по теме, в том числе о значении животных в жизни человека и всего живого, защите животных со стороны людей и государства, сильной помощи детей в деле защиты животных; Создание коллекции «Красная книга Владимирского края» Составление памятки о внимательном и бережном отношении человека к животным; создание плаката в защиту животных; изготовление дорожных знаков, предупреждающих появление домашних и диких животных на дороге	3-7 лет
5 октября. День учителя	Праздник «В гостях у воспитателя» Беседы, стихи загадки про учителей и воспитателей	5-7 лет
3-е воскресенье октября. День отца в России	Мастерская по изготовлению подарков папам Выставка «Мой папа самый лучший»	3-7 лет

4 ноября. День народного единства	Праздник «Родина - не просто слово» Досуг «Народы. Костюмы» Мастерская по «изготовлению» национальных костюмов (рисование, аппликация)	5-7 лет
30 ноября. День Государственного герба Российской Федерации	Досуг «Герб России»	5-7 лет
Последнее воскресенье ноября. День матери в России	Конкурс чтецов «Милой мамочке моей это поздравление...» Мастерская по изготовлению подарков мамам Выставка портретов-рисунков «Моя мама»	3-7 лет
3 декабря. День неизвестного солдата. Международный день инвалидов	Беседы и просмотр материалов о памятниках и мемориалах неизвестному солдату Проект «Книга памяти» Совместное рисование плаката «Памяти неизвестного солдата» Спортивно-игровые мероприятия на смелость, силу, крепость духа	5-7 лет
5 декабря. День добровольца (волонтера) в России	Беседы с детьми на темы «Легко ли быть добрым?», «Кто такие волонтеры?» «День добрых дел» — оказание помощи малышам в одевании, раздевании	5-7 лет
8 декабря. Международный день художника	Выставка «Красота в искусстве» Украшение групповой комнаты детскими рисунками	3-7 лет
9 декабря. День героев Отечества	Ознакомление детей с художественной литературой: Т. А. Шорыгина «Спасатель», С. Я. Маршака «Рассказ о неизвестном герое» Встреча с военными Спортивно-игровые мероприятия на смелость, силу, крепость духа	5-7 лет
12 декабря. День Конституции Российской Федерации	Тематические беседы об основном законе России, государственных символах Проекты «Главная книга страны», «Мы граждане России» Творческий коллаж в группах «Моя Россия»	6-7 лет
31 декабря. День рождения детского сада № 17	Хоровод для именинника. поздравления	3-7 лет
31 декабря. Новый год	Новогодний утренник	3-7 лет

8 февраля. День российской науки	Проведение опытов с водой, солью, пищевой содой, с пищевыми красителями, мыльными пузырями, с воздухом	3-7 лет
21 февраля. Международный день родного языка	Девиз дня: «Богат и красив наш русский язык» (сопровождение всех режимных моментов произведениями устного народного творчества) Беседа «Мы - россияне, наш язык - русский» Литературная викторина (по произведениям писателей и поэтов, писавших на родном языке)	5-7 лет
23 февраля. День защитника Отечества	Беседа «Военные профессии» Конкурс «Санитары» Игры «Танкисты», «Пограничники и нарушители», «Ловкие и смелые моряки» Спортивный досуг с родителями «Мой папа!»	3-7 лет
8 марта. Международный женский день	Изготовление подарков «Цветы для мамы» Утренник «Праздник мам»	3-7 лет
18 марта. День воссоединения России и Крыма	Тематические беседы «Достопримечательности Крыма», «Феодосия - город воинской славы», «Город-герой Севастополь», «Русский черноморский флот» Конкурс рисунков, посвященных Крыму	5-7 лет
27 марта. Всемирный день театра	Игры-драматизации знакомых сказок Театрализованное представление Культурная практика «Мы идем в театр».	3-7 лет
12 апреля. День космонавтики	Просмотр видеофильма (о космосе, космических явлениях) Конструирование ракет	5-7 лет
1 мая. Праздник весны и труда	Слушание и исполнение песен о весне и труде, слушание музыки о весне Знакомство с пословицами и поговорками о труде	5-7 лет



<p>9 мая. День Победы</p>	<p>Оформление в группах уголков по патриотическому воспитанию: «Защитники Отечества с Древней Руси до наших дней», «Слава героям землякам» Проекты «Музей военного костюма», «Вспомним героев своих» Оформление выставки детского изобразительного творчества в холле детского сада «Спасибо за мир!» Бессмертный полк на территории ДОУ Проведение акции совместно с родителями «Наши ветераны» (подбор материала и составление альбомов родителями совместно с воспитанниками о родственниках, соседях, знакомых воевавших в годы ВОВ)</p>	<p>3-7 лет</p>
<p>24 мая. День славянской письменности и культуры</p>	<p>Беседы на тему азбуки Конкурс букв-поделок «Кириллица» и «Глаголица» Проект «Неделя славянской письменности»</p>	<p>5-7 лет</p>
<p>1 июня День защиты детей</p>	<p>Велопробег в парке «Дружба» Праздничное мероприятие «Солнечное лето для детей планеты»</p>	<p>3-7 лет</p>
<p>6 июня. День русского языка</p>	<p>Слушание и совместное пение различных песен, потешек, пестушек Драматизации «Сказки Пушкина»</p>	<p>5-7 лет</p>
<p>12 июня. День России</p>	<p>Познавательные беседы о России, государственной символике, малой родине Стихотворный марафон о России Спортивно-игровые мероприятия «Мы - будущее России» Выставка детских рисунков «Россия - гордость моя!»</p>	<p>3-7 лет</p>
<p>22 июня. День памяти и скорби</p>	<p>Поэтический час «Мы о войне стихами говорим» Тематические беседы «Страничка истории. Никто не забыт...» Прослушивание музыкальных композиций «Священная война», «22 июня ровно в 4 часа...», «Катюша» Игра «Перевяжи раненого солдата», «Саперы», «Разведчики» Совместное рисование на темы «Чтобы помнили», «Я хочу, чтоб не было больше войны!»</p>	<p>6-7 лет</p>

<p>8 июля. День семьи, любви и верности</p>	<p>Беседы «Моя семья» Игра «Мамины и папины помощники» Презентация поделок «Герб моей семьи» Выставка семейных фотографий</p>	<p>3-7 лет</p>
<p>12 августа. День физкультурника</p>	<p>Совместная разминка, эстафеты на ловкость и скорость, тематические игры и забавы: «Это я, это я — это все мои друзья...»</p>	<p>5-7 лет</p>
<p>22 августа. День государственного флага Российской Федерации</p>	<p>Праздник «России часть и знак — красно-синий - белый флаг» Игры «Собери флаг», «Что означает этот цвет?», «Передай флажок», «Чей флажок быстрее соберется?», «Будь внимательным», «Соберись в кружок по цвету» Выставка, посвященная Дню Российского флага</p>	<p>5-7 лет</p>
<p>27 августа. День российского кино</p>	<p>Беседы на темы: «Что мы знаем о кино?», «Как снимают кино?» Дидактические игры «Придумай новых героев» и «Эмоции героев» Встреча с героями фильмов и мультфильмов Рисованием на тему «Мой любимый герой мультфильма»</p>	<p>5-7 лет</p>

## III. Организационный раздел

### 3.1 Обязательная часть

#### 3.1.1 Материально - техническое обеспечение Программы, обеспечение методическими материалами и средствами обучения и воспитания (ФОП п.32)

МБДОУ «Детский сад № 17» г. Владимира – типовое двухэтажное здание.

В ДОО созданы материально-технические условия, обеспечивающие:

- возможность достижения обучающимися планируемых результатов освоения Федеральной программы;
- выполнение ДОО требований санитарно-эпидемиологических правил и гигиенических нормативов, содержащихся в СП 2.4.3648-20, СанПиН 2.3/2.4.3590/20 «Санитарно-эпидемиологические требования к организации общественного питания населения», утвержденных постановлением Главного государственного санитарного врача Российской Федерации от 27 октября 2020 г. № 32 (зарегистрировано Министерством юстиции Российской Федерации 11 ноября 2020 г., регистрационный № 60833), действующим до 1 января 2027 года (далее СанПиН 2.3/2.4.3590-20), СанПиН 1.2.3685-21:
  - к условиям размещения организаций, осуществляющих образовательную деятельность;
  - оборудованию и содержанию территории;
  - помещениям, их оборудованию и содержанию;
  - естественному и искусственному освещению помещений;
  - отоплению и вентиляции;
  - водоснабжению и канализации;
  - организации питания;
  - медицинскому обеспечению;

- приему детей в организации, осуществляющих образовательную деятельность;
- организации режима дня;
- организации физического воспитания;
- личной гигиене персонала;
- выполнение ДОО требований пожарной безопасности и электробезопасности;
- выполнение ДОО требований по охране здоровья обучающихся и охране труда работников ДОО;
- возможность для беспрепятственного доступа обучающихся с ОВЗ, в том числе детей-инвалидов к объектам инфраструктуры ДОО.

При создании материально-технических условий для детей с ОВЗ ДОО учитывает особенности их физического и психического развития.

ДОО оснащена полным набором оборудования для различных видов детской деятельности в помещении и на участке, игровыми и физкультурными площадками, озелененной территорией.


Программа оставляет за ДОО право самостоятельного подбора разновидности необходимых *средств обучения, оборудования, материалов*, исходя из особенностей реализации образовательной программы.

#### Материально-техническое обеспечение программы

<i>№</i>	<i>Вид помещения</i>	<i>Функциональное использование</i>	<i>Оснащение</i>
Помещения внутри ДООУ			
<i>I</i>	Групповые комнаты - 7 шт.		
	Групповая комната	- игровая деятельность - самообслуживание - самостоятельная творческая деятельность - трудовая деятельность - ознакомление с природой, труд в уголке природы	Детская мебель в соответствии с СанПин центры развития игровой материал дидактический материал игровые модули телевизор

		- организация питания - воспитание культурно-гигиенических навыков	кварцевая лампа канцелярские принадлежности и расходочный материал для организации НОД
	Спальное помещение	- дневной сон - гимнастика после сна - самомассаж	Спальная мебель; «дорожка здоровья»: массажные коврики, следы.
	Приемная	- Информационно-просветительская работа с родителями - выставка совместного творчества родителей и детей	Информационный уголок; выставки детского творчества; наглядно-информационный материал для родителей
	Туалетная комната	- Воспитание культурно-гигиенических навыков - закаливающие процедуры	Инвентарь для закаливания Полотенешницы Предметы личной гигиены
<b>Дополнительные помещения</b>			
	Музыкальный-зал- 1	- НОД по музыкальному развитию - Тематические досуги и развлечения - Праздники и утренники - Театральные представления - Индивидуальная работа с детьми - Организация дополнительного образования - Родительские собрания и прочие мероприятия для родителей	Пианино Музыкальный центр Проектор Детские музыкальные инструменты Различные виды театра, ширмы
	Спортивный зал- 1	- НОД по физическому развитию - Индивидуальная работа с детьми - Организация дополнительного образования (спортивный кружок)	Спортивное оборудование для прыжков, метания, лазанья, равновесия Модули Музыкальный центр Нетрадиционное спортивное оборудование
	Методический кабинет - 1	- Осуществление методической помощи педагогам - Организация консультаций, семинаров, педсоветов - Выставка методических и дидактических материалов для организации работы с детьми - <i>Региональный компонент</i> 	Компьютер, принтер, сканер. Шкафы для хранения методических пособий, литературы. Наглядно-демонстрационный материал Выставка новинок методической литературы

Кабинет музыкального руководителя - 1	- Организация консультативной работы с педагогами и родителями - Подборка демонстрационного и методического материала для организации работы с детьми - Костюмерная	Музыкальные инструменты Наглядно-дидактическое пособие Шкафы для хранения детских костюмов
Кабинет учителя-логопеда - 1	- Осуществление коррекционной работы с детьми, имеющими речевые нарушения - Консультативная работа с родителями по коррекции речи детей	Стол дидактический с комплектом дидактических пособий Настенное зеркало и индивидуальные зеркала для детей Столы и стулья для логопеда и детей Игровой материал развивающие игры и т.д. магнитная доска
Кабинет педагога-психолога - 1	- психолого-педагогическая диагностика; - коррекционная работа с детьми; индивидуальные консультации - Организация дополнительного образования	Стол и стулья для педагога-психолога и детей; мольберт двухсторонний с магнитной и маркерной доской; стенд по эмоциям компьютеры для Бос -здоровья материал для психолого-педагогического обследования детей; игровой материал; развивающие игры
Медицинский кабинет: кабинет медсестры процедурный кабинет	- Осмотр детей, консультации медицинской сестры, врачей. - Консультативно-просветительская работа с родителями и сотрудниками ДОУ	Медицинское оборудование Стол письменный Шкаф для хранения документации Холодильники для хранения медикаментов Сейф для хранения медикаментов
Коридоры ДОУ	Информационно-просветительская работа с родителями и сотрудниками ДОУ	Стенды для родителей, визитка ДОУ. Стенды для сотрудников
Уголок русского быта или Русская изба 	- Ознакомление с календарно-обрядовыми и семейно-бытовыми праздниками, русским бытом.	Государственная символика, символика Владимирского края. Наглядный материал: альбомы, картины, фотоиллюстрации и др. Предметы народно-прикладного искусства. Предметы русского быта. Мини-музей
Уголок природы	- Трудовая деятельность по уходу за живыми объектами природы	инвентарь для труда комнатные растения аквариумы с рыбками

	Уголок «Мир вокруг нас» 	- Ознакомление детей с природными зонами Земли. - экспозиция «Владимирская ложка»	карта природных зон макеты природных зон земли интерактивная доска детская библиотека.
Территория ДОУ			
10	Прогулочная площадка – 7 шт.	- Игровая деятельность - Самостоятельная деятельность детей - Поисковая деятельность - Трудовая деятельность - Индивидуальная работа	Игровое, функциональное оборудование. Веранда Спортивное оборудование для лазания Асфальтированная дорожка с игровой разметкой
11	Спортивная площадка - 1	- Спортивные игры и упражнения - самостоятельная деятельность - НОД - досуговая деятельность - индивидуальная работа	детский лабиринт – 1 шт дуги для подлезания – 1 шт. детский гимнастический бум «Гимнаст» - 1 шт. спортивный комплекс – 1 шт.
12	«Экологическая тропа «	- 17 объектов для Организации работы по экологическому воспитанию в летний период	клумбы, грядки растения, деревья, кустарники

Средства обучения и воспитания соответствуют принципу необходимости и достаточности для организации образовательной работы, методического оснащения воспитательно-образовательного процесса, а также обеспечения разнообразной двигательной активности и музыкальной деятельности детей дошкольного возраста.

Для управления образовательным процессом и расширения возможности информирования социума в дошкольном учреждении созданы собственные информационные ресурсы: сайт, электронная почта, группа в Контакте.

#### Организация внутренней инфраструктуры ДОО в виде центров

Центры детской активности, которые обеспечивают все виды детской деятельности, в которых организуется образовательная деятельность.

В группах раннего возраста 6 центров детской активности:

- Центр двигательной активности для развития основных движений детей.

– Центр сенсорики и конструирования для организации предметной деятельности и игры с составными и динамическими игрушками, освоения детьми сенсорных эталонов формы, цвета, размера.

– Центр для организации предметных и предметно-манипуляторных игр, совместных игр со сверстниками под руководством взрослого.

– Центр творчества и продуктивной деятельности для развития восприятия смысла музыки, поддержки интереса к рисованию и лепке, становлению первых навыков продуктивной деятельности, освоения возможностей разнообразных изобразительных средств.

– Центр познания и коммуникации (книжный уголок), восприятия смысла сказок, стихов, рассматривания картинок.

– Центр экспериментирования и труда для организации экспериментальной деятельности с материалами и веществами (песок, вода, тесто и др.), развития навыков самообслуживания и становления действий с бытовыми предметами-орудиями (ложка, совок, лопатка и пр.).

В группах для детей дошкольного возраста (от 3 до 7 лет) 12 центров детской активности:

– Центр двигательной активности (ориентирован на организацию игр средней и малой подвижности в групповых помещениях, средней и интенсивной подвижности в физкультурном и музыкальном залах, интенсивной подвижности на групповых участках, спортивной площадке, всей территории детского сада) в интеграции с содержанием образовательных областей «Физическое развитие», «Социально-коммуникативное развитие», «Речевое развитие».

– Центр безопасности, позволяющий организовать образовательный процесс для развития у детей навыков безопасности жизнедеятельности в интеграции содержания образовательных областей «Физическое развитие», «Познавательное развитие», «Речевое развитие», «Социально-коммуникативное развитие».

– Центр игры, содержащий оборудование для организации сюжетно-ролевых детских игр, предметы-заместители в интеграции с содержанием образовательных



областей «Познавательное развитие», «Речевое развитие», «Социально-коммуникативное развитие», «Художественно-эстетическое развитие» и «Физическое развитие»).

– Центр конструирования, в котором есть разнообразные виды строительного материала и детских конструкторов, бросового материала схем, рисунков, картин, демонстрационных материалов для организации конструкторской деятельности детей в интеграции с содержанием образовательных областей «Познавательное развитие», «Речевое развитие», «Социально-коммуникативное развитие» и «Художественно-эстетическое развитие».

– Центр логики и математики, содержащий разнообразный дидактический материал и развивающие игрушки, а также демонстрационные материалы для формирования элементарных математических навыков и логических операций в интеграции с содержанием образовательных областей «Познавательное развитие», «Речевое развитие», «Социально-коммуникативное развитие».

– Центр экспериментирования, организации наблюдения и труда, игровое оборудование, демонстрационные материалы и дидактические пособия которого способствуют реализации поисково-экспериментальной и трудовой деятельности детей в интеграции с содержанием образовательных областей «Познавательное развитие», «Речевое развитие», «Социально-коммуникативное развитие»).

– Центр познания и коммуникации детей, оснащение которого обеспечивает расширение кругозора детей и их знаний об окружающем мире во взаимодействии детей со взрослыми и сверстниками в интеграции с содержанием образовательных областей «Познавательное развитие», «Речевое развитие», «Социально-коммуникативное развитие».

– Книжный уголок, содержащий художественную и документальную литературу для детей, обеспечивающую их духовно-нравственное и эстетическое воспитание, формирование общей культуры, освоение разных жанров художественной литературы, воспитание любви и интереса к

художественному слову, удовлетворение познавательных потребностей в интеграции содержания всех образовательных областей.

– Центр театрализации и музицирования, оборудование которого позволяет организовать музыкальную и театрализованную деятельность детей в интеграции с содержанием образовательных областей «Художественно-эстетическое развитие», «Познавательное развитие»,

– «Речевое развитие», «Социально-коммуникативное развитие», «Физическое развитие».

– Центр уединения предназначен для снятия психоэмоционального напряжения воспитанников.

– Центр коррекции предназначен для организации совместной деятельности воспитателя и/или специалиста с детьми с ОВЗ, направленный на коррекцию имеющихся у них нарушений.

– Центр творчества детей, предназначенный для реализации продуктивной деятельности детей (рисование, лепка, аппликация, художественный труд) в интеграции с содержанием образовательных областей «Речевое развитие», «Познавательное развитие», «Социально-коммуникативное развитие».

### Методические материалы

№	Наименование	Количество
1	Учебные издания в бумажном и электронном виде	По количеству групп - 7
	Учебные программы и учебные комплекты; учебно-методические пособия; хрестоматии	
2	Дидактические материалы	
	Учебные наглядные пособия; рабочие тетради; информационно-ознакомительная продукция (буклеты, листовки)	
3	Организационно-методическая продукция	
	Методические пособия; тематические папки; инструктивно-методические плакаты	
4	Прикладная методическая продукция	–
	Карточки; иллюстрации, рисунки; карты; модели; схемы; тематическая подборка материала наглядно-иллюстративного	
5	Аудио- и видеоматериалы	Аудиозаписи (музыкальные произведения, аудиокниги и др.); видеозаписи (мультфильмы и др.)

6	Электронные образовательные ресурсы	Мультимедийные презентации	
---	-------------------------------------	----------------------------	--

Программой предусмотрено также использование ДОО *обновляемых образовательных ресурсов*, в том числе расходных материалов, подписки на актуализацию периодических и электронных ресурсов, методическую литературу, техническое и мультимедийное сопровождение деятельности средств обучения и воспитания, спортивного, музыкального, оздоровительного оборудования, услуг связи, в т. ч. информационно-телекоммуникационной сети Интернет.

При проведении закупок оборудования и средств обучения и воспитания ДОО руководствуется нормами законодательства РФ, в том числе в части предоставления приоритета товарам российского производства, работам, услугам, выполняемым, оказываемым российскими юридическими лицами.

Инфраструктурный лист ДОО составляется по результатам мониторинга ее материально- технической базы: анализа образовательных потребностей обучающихся, кадрового потенциала, реализуемой Программы и других составляющих (с использованием данных цифрового сервиса по эксплуатации инфраструктуры) в целях обновления содержания и повышения качества ДО.

*3.1.2 Перечень художественной литературы, музыкальных произведений, произведений изобразительного искусства для разных возрастных групп (ФОП п.33)*

Примерный перечень художественной литературы от 1 года до 2 лет.

Малые формы фольклора. «Как у нашего кота...», «Киска, киска, киска, брысь!..», «Куручка», «Наши уточки с утра...», «Еду-еду к бабе, к деду...», «Большие ноги...», «Пальчик-мальчик...», «Петушок, петушок...», «Пошел кот под мосток...», «Радуга-дуга...».

Русские народные сказки. «Козлятки и волк» (обраб. К.Д. Ушинского), «Колобок» (обраб. К.Д. Ушинского), «Золотое яичко» (обраб. К.Д. Ушинского),

«Маша и медведь» (обраб. М.А. Булатова), «Репка» (обраб. К.Д. Ушинского), «Теремок» (обраб. М.А. Булатова).

Поэзия. Александрова З.Н. «Прятки», «Топотушки», Барто А.Л. «Бычок», «Мячик», «Слон», «Мишка», «Грузовик», «Лошадка», «Кораблик», «Самолет» (из цикла «Игрушки»), «Кто как кричит», «Птичка», Берестов В.Д. «Курица с цыплятами», Благинина Е.А. «Аленушка», Жуковский В.А. «Птичка», Ивенсен М.И. «Поглядите, зайка плачет», Клокова М. «Мой конь», «Гоп-гоп», Лагздынь Г.Р. «Зайка, зайка, попляши!», Маршак С.Я. «Слон», «Тигренок», «Совята» (из цикла «Детки в клетке»), Орлова А. «Пальчики-мальчики», Стрельникова К. «Кряк-кряк», Токмакова И.П. «Баиньки», Усачев А. «Рукавичка».

Проза. Александрова З.Н. «Хрюшка и Чушка», Б.Ф. «Маша и Миша», Пантелеев Л. «Как поросенок говорить научился», Сутеев В.Г. «Цыпленок и утенок», Чарушин Е.И. «Курочка» (из цикла «Большие и маленькие»), Чуковский К.И. «Цыпленок».

#### Примерный перечень художественной литературы от 2 до 3 лет.

Малые формы фольклора. «А баиньки-баиньки», «Бежала лесочком лиса с кузовочком...», «Большие ноги», «Водичка, водичка», «Вот и люди спят», «Дождик, дождик, полно лить...», «Заяц Егорка...», «Идет коза рогатая», «Из-за леса, из-за гор...», «Катя, Катя...», «Кисонька-мурысонька...», «Наша Маша маленька...», «Наши уточки с утра», «Огуречик, огуречик...», «Ой ду-ду, ду-ду, ду-ду! Сидит ворон на дубу», «Поехали, поехали», «Пошел котик на Торжок...», «Тили-бом!...», «Уж ты, радуга-дуга», «Улитка, улитка...», «Чики, чики, кички...».

Русские народные сказки. «Заюшкина избушка» (обраб. О. Капицы), «Как коза избушку построила» (обраб. М.А. Булатова), «Кот, петух и лиса» (обраб. М. Боголюбской), «Лиса и заяц» (обраб. В. Даля), «Маша и медведь» (обраб. М.А. Булатова), «Снегурушка и лиса» (обраб. А.Н. Толстого).

Фольклор народов мира. «В гостях у королевы», «Разговор», англ. нар. песенки (пер. и обраб. С. Маршака); «Ой ты заюшка-пострел...», пер. с молд. И. Токмаковой; «Снегирек», пер. с нем. В. Викторова, «Три веселых братца», пер. с

нем. Л. Яхнина; «Ты, собачка, не лай...», пер. с молд. И. Токмаковой; «У солнышка в гостях», словацк. нар. сказка (пер. и обраб. С. Могилевской и Л. Зориной).

Произведения поэтов и писателей России.

Поэзия. Аким Я.Л. «Мама»; Александрова З.Н. «Гули-гули», «Арбуз»; Барто А., Барто П. «Девочка-ревушка»; Берестов В.Д. «Веселое лето», «Мишка, мишка, лежебока», «Котенок», «Воробушки»; Введенский А.И. «Мышка»; Лагздынь Г.Р. «Петушок»; Лермонтов М.Ю. «Спи, младенец...» (из стихотворения «Казачья колыбельная»); Маршак С.Я. «Сказка о глупом мышонке»; Мошкова Э.Э. «Приказ» (в сокр.), «Мчится поезд»; Пикулева Н.В. «Лисий хвостик», «Надувала кошка шар...»; Плещеев А.Н. «Травка зеленеет...»; Саконская Н.П. «Где мой пальчик?»; Сапгир Г.В. «Кошка»; Хармс Д.И. «Кораблик»; Чуковский К.И. «Путаница».

Проза. Бианки В.В. «Лис и мышонок»; Калинина Н.Д. «В лесу» (из книги «Летом»), «Про жука», «Как Саша и Алеша пришли в детский сад» (1 - 2 рассказа по выбору); Павлова Н.М. «Земляничка»; Симбирская Ю.С. «По тропинке, по дорожке»; Сутеев В.Г. «Кто сказал «мяу?»», «Под грибом»; Тайц Я.М. «Кубик на кубик», «Впереди всех», «Волк» (рассказы по выбору); Толстой Л.Н. «Три медведя», «Косточка»; Ушинский К.Д. «Васька», «Петушок с семьей», «Уточки» (рассказы по выбору); Чарушин Е.И. «В лесу» (1 - 3 рассказа по выбору), «Волчишко»; Чуковский К.И. «Мойдодыр».

Произведения поэтов и писателей разных стран.

Биссет Д. «Га-га-га!», пер. с англ. Н. Шерешевской; Дональдсон Д. «Мишка-почтальон», пер. М. Бородинской; Капутикян С.Б. «Все спят», «Маша обедает», пер. с арм. Т. Спендиаровой; Остервальдер М. «Приключения маленького Бобо. Истории в картинках для самых маленьких», пер. Т. Зборовская; Эрик К. «Очень голодная гусеница».

Примерный перечень художественной литературы от 3 до 4 лет.

Малые формы фольклора. «Ай, качи-качи-качи...», «Божья коровка...», «Волчок-волчок, шерстяной бочок...», «Дождик, дождик, пуще...», «Еду-еду к

бабе, к деду...», «Жили у бабуся...», «Заинька, попляши...», «Заря-заряница...»; «Как без дудки, без дуды...», «Как у нашего кота...», «Кисонька-мурысенька...», «Курочка-рябушечка...», «На улице три курицы...», «Ночь пришла...», «Пальчик-мальчик...», «Привяжу я козлика», «Радуга-дуга...», «Сидит белка на тележке...», «Сорока, сорока...», «Тень, тень, потетень...», «Тили-бом! Тили-бом!..», «Травка-муравка...», «Чики-чики-чибалочки...».

Русские народные сказки. «Бычок - черный бочок, белые копытца» (обработано М. Булатова); «Волк и козлята» (обработано А.Н. Толстого); «Кот, петух и лиса» (обработано М. Боголюбской); «Лиса и заяц» (обработано В. Даля); «Снегурочка и лиса» (обработано М. Булатова); «У страха глаза велики» (обработано М. Серовой).

Фольклор народов мира. Песенки. «Кораблик», «Храбрецы», «Маленькие феи», «Три зверолова» англ., обработано С. Маршака; «Что за грохот», пер. с латыш. С. Маршака; «Купите лук...», пер. с шотл. И. Токмаковой; «Разговор лягушек», «Несговорчивый удод», «Помогите!» пер. с чеш. С. Маршака.

Сказки. «Два жадных медвежонка», венг., обработано А. Краснова и В. Важдяева; «Упрямые козы», узб. обработано Ш. Сагдуллы; «У солнышка в гостях», пер. со словац. С. Могилевской и Л. Зориной; «Храбрец-молодец», пер. с болг. Л. Грибовой; «Пых», белорус., обработано Н. Мялика; «Лесной мишка и проказница мышка», латыш., обработано Ю. Ванага, пер. Л. Воронковой.

Произведения поэтов и писателей России.

Поэзия. Бальмонт К.Д. «Осень»; Благинина Е.А. «Радуга»; Городецкий С.М. «Кто это?»; Заболоцкий Н.А. «Как мыши с котом воевали»; Кольцов А.В. «Дуют ветры...» (из стихотворения «Русская песня»); Косяков И.И. «Все она»; Майков А.Н. «Колыбельная песня»; Маршак С.Я. «Детки в клетке» (стихотворения из цикла по выбору), «Тихая сказка», «Сказка об умном мышонке»; Михалков С.В. «Песенка друзей»; Мошкова Э.Э. «Жадина»; Плещеев А.Н. «Осень наступила...», «Весна» (в сокращении); Пушкин А.С. «Ветер, ветер! Ты могуч!..», «Свет наш, солнышко!..», по выбору); Токмакова И.П. «Медведь»; Чуковский К.И.

«Мойдодыр», «Муха-цокотуха», «Ежики смеются», «Елка», Айболит», «Чудо-дерево», «Черепашка» (по выбору).

Проза. Бианки В.В. «Купание медвежат»; Воронкова Л.Ф. «Снег идет» (из книги «Снег идет»); Дмитриев Ю. «Синий шалашик»; Житков Б.С. «Что я видел» (1 - 2 рассказа по выбору); Зартайская И. «Душевные истории про Пряника и Вареника»; Зощенко М.М. «Умная птичка»; Прокофьева С.Л. «Маша и Ойка», «Сказка про грубое слово «Уходи», «Сказка о невоспитанном мышонке» (из книги «Машины сказки», по выбору); Сутеев В.Г. «Три котенка»; Толстой Л.Н. «Птица свила гнездо...»; «Таня знала буквы...»; «У Вари был чиж...», «Пришла весна...» (1 - 2 рассказа по выбору); Ушинский К.Д. «Петушок с семьей», «Уточка», «Васька», «Лиса-Патрикеевна» (1 - 2 рассказа по выбору); Хармс Д.И. «Храбрый еж».

Произведения поэтов и писателей разных стран.

Поэзия. Виеру Г. «Ежик и барабан», пер. с молд. Я. Акима; Воронько П. «Хитрый ежик», пер. с укр. С. Маршака; Дьюдни А. «Лама красная пижама», пер. Т. Духановой; Забила Н.Л. «Карандаш», пер. с укр. З. Александровой; Капутикян С. «Кто скорее допьет», пер. с арм. Спендиаровой; Карем М. «Мой кот», пер. с франц. М. Кудиновой; Макбратни С. «Знаешь, как я тебя люблю», пер. Е. Канищевой, Я. Шапиро; Милева Л. «Быстроножка и серая Одежка», пер. с болг. М. Маринова.

Проза. Бехлерова Х. «Капустный лист», пер. с польск. Г. Лукина; Биссет Д. «Лягушка в зеркале», пер. с англ. Н. Шерешевской; Муур Л. «Крошка Енот и Тот, кто сидит в пруду», пер. с англ. О. Образцовой; Чапек Й. «В лесу» (из книги «Приключения песика и кошечки»), пер. чешек. Г. Лукина.

#### Примерный перечень художественной литературы от 4 до 5 лет.

Малые формы фольклора. «Барашеньки...», «Гуси, вы гуси...», «Дождик-дождик, веселей», «Дон! Дон! Дон!...», «Жил у бабушки козел», «Зайчишка-трусишка...», «Идет лисичка по мосту...», «Иди весна, иди, красна...», «Кот на печку пошел...», «Наш козел...», «Ножки, ножки, где вы были?...», «Раз, два, три,

четыре, пять - вышел зайчик погулять», «Сегодня день целый...», «Сидит, сидит заяка...», «Солнышко-ведрышко...», «Стучит, бренчит», «Тень-тень, потетень».

Русские народные сказки. «Гуси-лебеди» (обраб. М.А. Булатова); «Жихарка» (обраб. И. Карнауховой); «Заяц-хвоста» (обраб. А.Н. Толстого); «Зимовье» (обраб. И. Соколова-Микитова); «Коза-дереза» (обраб. М.А. Булатова); «Петушок и бобовое зернышко» (обраб. О. Капицы); «Лиса-лапотница» (обраб. В. Даля); «Лисичка-сестричка и волк» (обраб. М.А. Булатова); «Смоляной бычок» (обраб. М.А. Булатова); «Снегурочка» (обраб. М.А. Булатова).

Фольклор народов мира.

Песенки. «Утятя», франц., обраб. Н. Гернет и С. Гиппиус; «Пальцы», пер. с нем. Л. Яхина; «Песня моряка» норвежек, нар. песенка (обраб. Ю. Вронского); «Барабек», англ, (обраб. К. Чуковского); «Шалтай-Болтай», англ, (обраб. С. Маршака).

Сказки. «Бременские музыканты» из сказок братьев Гримм, пер. с нем. А. Введенского, под ред. С. Маршака; «Два жадных медвежонка», венгер. сказка (обраб. А. Красновой и В. Важдаева); «Колосок», укр. нар. сказка (обраб. С. Могилевской); «Красная Шапочка», из сказок Ш. Перро, пер. с франц. Т. Габбе; «Три поросенка», пер. с англ. С. Михалкова.

Произведения поэтов и писателей России.

Поэзия. Аким Я.Л. «Первый снег»; Александрова З.Н. «Таня пропала», «Теплый дождик» (по выбору); Бальмонт К.Д. «Росинка»; Барто А.Л. «Уехали», «Я знаю, что надо придумать» (по выбору); Берестов В.Д. «Искалочка»; Благинина Е.А. «Дождик, дождик...», «Посидим в тишине» (по выбору); Брюсов В.Я. «Колыбельная»; Бунин И.А. «Листопад» (отрывок); Гамазкова И. «Колыбельная для бабушки»; Гернет Н. и Хармс Д. «Очень-очень вкусный пирог»; Есенин С.А. «Поет зима - аукает...»; Заходер Б.В. «Волчок», «Кискино горе» (по выбору); Кушак Ю.Н. «Сорок сорок»; Лукашина М. «Розовые очки», Маршак С.Я. «Багаж», «Про все на свете», «Вот какой рассеянный», «Мяч», «Усатый-полосатый», «Пограничники» (1 - 2 по выбору); Матвеева Н. «Она умеет



превращаться»; Маяковский В.В. «Что такое хорошо и что такое плохо?»; Михалков С.В. «А что у Вас?», «Рисунок», «Дядя Степа - милиционер» (1 - 2 по выбору); Мориц Ю.П. «Песенка про сказку», «Дом гнома, гном - дома!», «Огромный собачий секрет» (1 - 2 по выбору); Мошкова Э.Э. «Добежали до вечера»; Орлова А. «Невероятно длинная история про таксу»; Пушкин А.С. «Месяц, месяц...» (из «Сказки о мертвой царевне...»), «У лукоморья...» (из вступления к поэме «Руслан и Людмила»), «Уж небо осенью дышало...» (из романа «Евгений Онегин») (по выбору); Сапгир Г.В. «Садовник»; Серова Е. «Похвалили»; Сеф Р.С. «На свете все на все похоже...», «Чудо» (по выбору); Токмакова И.П. «Ивы», «Сосны», «Плим», «Где спит рыбка?» (по выбору); Толстой А.К. «Колокольчики мои»; Усачев А. «Выбрал папа елочку»; Успенский Э.Н. «Разгром»; Фет А.А. «Мама! Глянь-ка из окошка...»; Хармс Д.И. «Очень страшная история», «Игра» (по выбору); Черный С. «Приставалка»; Чуковский К.И. «Путаница», «Закаляка», «Радость», «Тараканище» (по выбору).

Проза. Абрамцева Н.К. «Дождик», «Как у зайчонка зуб болел» (по выбору); Берестов В.Д. «Как найти дорожку»; Бианки В.В. «Подкидыш», «Лис и мышонок», «Первая охота», «Лесной колобок - колючий бок» (1 - 2 рассказа по выбору); Вересаев В.В. «Братишка»; Воронин С.А. «Воинственный Жако»; Воронкова Л.Ф. «Как Аленка разбила зеркало» (из книги «Солнечный денек»); Дмитриев Ю. «Синий шалашик»; Драгунский В.Ю. «Он живой и светится...», «Тайное становится явным» (по выбору); Зощенко М.М. «Показательный ребенок», «Глупая история» (по выбору); Коваль Ю.И. «Дед, баба и Алеша»; Козлов С.Г. «Необыкновенная весна», «Такое дерево» (по выбору); Носов Н.Н. «Заплата», «Затейники»; Пришвин М.М. «Ребята и утята», «Журка» (по выбору); Сахарнов С.В. «Кто прячется лучше всех?»; Сладков Н.И. «Неслух»; Сутеев В.Г. «Мышонок и карандаш»; Тайц Я.М. «По пояс», «Все здесь» (по выбору); Толстой Л.Н. «Собака шла по дощечке...», «Хотела галка пить...», «Правда всего дороже», «Какая бывает роса на траве», «Отец приказал сыновьям...» (1 - 2 по выбору);

Ушинский К.Д. «Ласточка»; Цыферов Г.М. «В медвежий час»; Чарушин Е.И. «Тюпа, Томка и сорока» (1 - 2 рассказа по выбору).

Литературные сказки. Горький М. «Воробьишко»; Мамин-Сибиряк Д.Н. «Сказка про Комара Комаровича - Длинный Нос и про Мохнатого Мишу - Короткий Хвост»; Москвина М.Л. «Что случилось с крокодилом»; Сеф Р.С. «Сказка о кругленьких и длинненьких человечках»; Чуковский К.И. «Телефон», «Тараканище», «Федорино горе», «Айболит и воробей» (1 - 2 рассказа по выбору).  
Произведения поэтов и писателей разных стран.

Поэзия. Бжехва Я. «Клей», пер. с польск. Б. Заходер; Грубин Ф. «Слезы», пер. с чеш. Е. Солоновича; Квитко Л.М. «Бабушкины руки» (пер. с евр. Т. Спендиаровой); Райнис Я. «Наперегонки», пер. с латыш. Л. Мезинова; Тувим Ю. «Чудеса», пер. с польск. В. Приходько; «Про пана Трулялинского», пересказ с польск. Б. Заходера; «Овощи», пер. с польск. С. Михалкова.

Литературные сказки. Балинт А. «Гном Гномыч и Изюмка» (1 - 2 главы из книги по выбору), пер. с венг. Г. Лейбутина; Дональдсон Д. «Груффало», «Хочу к маме» (пер. М. Бородицкой) (по выбору); Ивамура К. «14 лесных мышей» (пер. Е. Байбиковой); Ингавес Г. «Мишка Бруно» (пер. О. Мязотс); Керр Д. «Мяули. Истории из жизни удивительной кошки» (пер. М. Аромштам); Лангройтер Ю. «А дома лучше!» (пер. В. Фербикова); Мугур Ф. «Рилэ-Йепурилэ и Жучок с золотыми крылышками» (пер. с румынск. Д. Шполянской); Пенн О. «Поцелуй в ладошке» (пер. Е. Сорокиной); Родари Д. «Собака, которая не умела лаять» (из книги «Сказки, у которых три конца»), пер. с итал. И. Константиновой; Хогарт Э. «Мафии и его веселые друзья» (1 - 2 главы из книги по выбору), пер. с англ. О. Образцовой и Н. Шанько; Юхансон Г. «Мулле Мек и Буффа» (пер. Л. Затолокиной).

#### Примерный перечень художественной литературы от 5 до 6 лет.

Малые формы фольклора. Загадки, небылицы, дразнилки, считалки, пословицы, поговорки, заклички, народные песенки, прибаутки, скороговорки.

Русские народные сказки. «Жил-был карась...» (докучная сказка); «Жили-были два братца...» (докучная сказка); «Зяц-хвастун» (обраб. О.И. Капицы/пересказ А.Н. Толстого); «Крылатый, мохнатый да масляный» (обраб. И.В. Карнауховой); «Лиса и кувшин» (обраб. О.И. Капицы); «Морозко» (пересказ М. Булатова); «По щучьему веленью» (обраб. А.Н. Толстого); «Сестрица Аленушка и братец Иванушка» (пересказ А.Н. Толстого); «Сивка-бурка» (обраб. М.А. Булатова/обраб. А.Н. Толстого/пересказ К.Д. Ушинского); «Царевна-лягушка» (обраб. А.Н. Толстого/обраб. М. Булатова).

Сказки народов мира. «Госпожа Метелица», пересказ с нем. А. Введенского, под редакцией С.Я. Маршака, из сказок братьев Гримм; «Желтый аист», пер. с кит. Ф. Ярлина; «Златовласка», пер. с чешек. К.Г. Паустовского; «Летучий корабль», пер. с укр. А. Нечаева; «Рапунцель» пер. с нем. Г. Петникова/пер. и обраб. И. Архангельской.

Произведения поэтов и писателей России.

Поэзия. Аким Я.Л. «Жадина»; Барто А.Л. «Веребочка», «Гуси-лебеди», «Есть такие мальчики», «Мы не заметили жука» (1 - 2 стихотворения по выбору); Бородицкая М. «Тетушка Луна»; Бунин И.А. «Первый снег»; Волкова Н. «Воздушные замки»; Городецкий С.М. «Котенок»; Дядина Г. «Пуговичный городок»; Есенин С.А. «Береза»; Заходер Б.В. «Моя Вообразия»; Маршак С.Я. «Пудель»; Мориц Ю.П. «Домик с трубой»; Мошковская Э.Э. «Какие бывают подарки»; Пивоварова И.М. «Сосчитать не могу»; Пушкин А.С. «У лукоморья дуб зеленый....» (отрывок из поэмы «Руслан и Людмила»), «Ель растет перед дворцом....» (отрывок из «Сказки о царе Салтане....» (по выбору); Сеф Р.С. «Бесконечные стихи»; Симбирская Ю. «Ехал дождь в командировку»; Степанов В.А. «Родные просторы»; Суриков И.З. «Белый снег пушистый», «Зима» (отрывок); Токмакова И.П. «Осенние листья»; Тютчев Ф.И. «Зима недаром злится....»; Усачев А. «Колыбельная книга», «К нам приходит Новый год»; Фет А.А. «Мама, глянь-ка из окошка....»; Цветаева М.И. «У кровати»; Черный С.

«Волк»; Чуковский К.И. «Елка»; Ясное М.Д. «Мирная считалка», «Жила-была семья», «Подарки для Елки. Зимняя книга» (по выбору).

Проза. Аксаков С.Т. «Сурка»; Алмазов Б.А. «Горбушка»; Баруздин С.А. «Берегите свои косы!», «Забракованный мишка» (по выбору); Бианки В.В. «Лесная газета» (2 - 3 рассказа по выбору); Гайдар А.П. «Чук и Гек», «Поход» (по выбору); Голявкин В.В. «И мы помогли», «Язык», «Как я помогал маме мыть пол», «Закутанный мальчик» (1 - 2 рассказа по выбору); Дмитриева В.И. «Малыш и Жучка»; Драгунский В.Ю. «Денискины рассказы» (1 - 2 рассказа по выбору); Москвина М.Л. «Кроха»; Носов Н.Н. «Живая шляпа», «Дружок», «На горке» (по выбору); Пантелеев Л. «Буква ТЫ»; Паустовский К.Г. «Кот-ворюга»; Погодин Р.П. «Книжка про Гришку» (1 - 2 рассказа по выбору); Пришвин М.М. «Глоток молока», «Беличья память», «Курица на столбах» (по выбору); Симбирская Ю. «Лапин»; Сладков Н.И. «Серьезная птица», «Карлуха» (по выбору); Снегирев Г.Я. «Про пингвинов» (1 - 2 рассказа по выбору); Толстой Л.Н. «Косточка», «Котенок» (по выбору); Ушинский К.Д. «Четыре желания»; Фадеева О. «Фрося - ель обыкновенная»; Шим Э.Ю. «Петух и наседка», «Солнечная капля» (по выбору).

Литературные сказки. Александрова Т.И. «Домовенок Кузька»; Бажов П.П. «Серебряное копытце»; Бианки В.В. «Сова», «Как муравьишка домой спешил», «Синичкин календарь», «Молодая ворона», «Хвосты», «Чей нос лучше?», «Чьи это ноги?», «Кто чем поет?», «Лесные домишки», «Красная горка», «Кукушонок», «Где раки зимуют» (2 - 3 сказки по выбору); Даль В.И. «Старик-годовик»; Ершов П.П. «Конек-горбунок»; Заходер Б.В. «Серая Звездочка»; Катаев В.П. «Цветик-семицветик», «Дудочка и кувшинчик» (по выбору); Мамин-Сибиряк Д.Н. «Аленушкины сказки» (1 - 2 сказки по выбору); Михайлов М.Л. «Два Мороза»; Носов Н.Н. «Бобик в гостях у Барбоса»; Петрушевская Л.С. «От тебя одни слезы»; Пушкин А.С. «Сказка о царе Салтане, о сыне его славном и могучем богатыре князе Гвидоне Салтановиче и о прекрасной царевне лебеди», «Сказка о мертвой царевне и о семи богатырях» (по выбору); Сапгир Г.Л. «Как лягушку продавали»;

Телешов Н.Д. «Крупеничка»; Ушинский К.Д. «Слепая лошадь»; Чуковский К.И. «Доктор Айболит» (по мотивам романа Х. Лофтинга).

Произведения поэтов и писателей разных стран.

Поэзия. Бжехва Я. «На Горизонтских островах» (пер. с польск. Б.В. Заходера); Валек М. «Мудрецы» (пер. со словацк. Р.С. Сефа); Капутикян С.Б. «Моя бабушка» (пер. с армянск. Т. Спендиаровой); Карем М. «Мирная считалка» (пер. с франц. В.Д. Берестова); Сиххад А. «Сад» (пер. с азербайдж. А. Ахундовой); Смит У.Д. «Про летающую корову» (пер. с англ. Б.В. Заходера); Фройденберг А. «Великан и мышь» (пер. с нем. Ю.И. Коринца); Чиарди Дж. «О том, у кого три глаза» (пер. с англ. Р.С. Сефа).

Литературные сказки. Сказки-повести (для длительного чтения). Андерсен Г.Х. «Огниво» (пер. с датск. А. Ганзен), «Свинопас» (пер. с датск. А. Ганзен), «Дюймовочка» (пер. с датск. и пересказ А. Ганзен), «Гадкий утенок» (пер. с датск. А. Ганзен, пересказ Т. Габбе и А. Любарской), «Новое платье короля» (пер. с датск. А. Ганзен), «Ромашка» (пер. с датск. А. Ганзен), «Дикие лебеди» (пер. с датск. А. Ганзен) (1 - 2 сказки по выбору); Киплинг Дж. Р. «Сказка о слоненке» (пер. с англ. К.И. Чуковского), «Откуда у кита такая глотка» (пер. с англ. К.И. Чуковского, стихи в пер. С.Я. Маршака) (по выбору); Коллоди К. «Пиноккио. История деревянной куклы» (пер. с итал. Э.Г. Казакевича); Лагерлеф С. «Чудесное путешествие Нильса с дикими гусями» (в пересказе З. Задунайской и А. Любарской); Линдгрэн А. «Карлсон, который живет на крыше, опять прилетел» (пер. со швед. Л.З. Лунгиной); Лофтинг Х. «Путешествия доктора Дулиттла» (пер. с англ. С. Мещерякова); Милн А.А. «Винни-Пух и все, все, все» (перевод с англ. Б.В. Заходера); Пройслер О. «Маленькая Баба-яга» (пер. с нем. Ю. Коринца), «Маленькое привидение» (пер. с нем. Ю. Коринца); Родари Д. «Приключения Чипполино» (пер. с итал. З. Потаповой), «Сказки, у которых три конца» (пер. с итал. И.Г. Константиновой).

Примерный перечень художественной литературы от 6 до 7 лет.

Малые формы фольклора. Загадки, небылицы, дразнилки, считалки, пословицы, поговорки, заклинки, народные песенки, прибаутки, скороговорки.

Русские народные сказки. «Василиса Прекрасная» (из сборника А.Н. Афанасьева); «Вежливый Кот-воркот» (обраб. М. Булатова); «Иван Царевич и Серый Волк» (обраб. А.Н. Толстого); «Зимовье зверей» (обраб. А.Н. Толстого); «Кощей Бессмертный» (2 вариант) (из сборника А.Н. Афанасьева); «Рифмы» (авторизованный пересказ Б.В. Шергина); «Семь Симеонов - семь работников» (обраб. И.В. Карнауховой); «Солдатская загадка» (из сборника А.Н. Афанасьева); «У страха глаза велики» (обраб. О.И. Капицы); «Хвосты» (обраб. О.И. Капицы).

Былины. «Садко» (пересказ И.В. Карнауховой/запись П.Н. Рыбникова); «Добрыня и Змей» (обраб. Н.П. Колпаковой/пересказ И.В. Карнауховой); «Илья Муромец и Соловей-Разбойник» (обраб. А.Ф. Гильфердинга/пересказ И.В. Карнауховой).

Сказки народов мира. «Айюга», нанайск., обраб. Д. Нагишкина; «Беляночка и Розочка», нем. из сказок Бр. Гримм, пересказ А.К. Покровской; «Самый красивый наряд на свете», пер. с япон. В. Марковой; «Голубая птица», туркм. обраб. А. Александровой и М. Туберовского; «Кот в сапогах» (пер. с франц. Т. Габбе), «Волшебница» (пер. с франц. И.С. Тургенева), «Мальчик с пальчик» (пер. с франц. Б.А. Дехтерева), «Золушка» (пер. с франц. Т. Габбе) из сказок Перро Ш.

Произведения поэтов и писателей России.

Поэзия. Аким Я.Л. «Мой верный чиж»; Бальмонт К.Д. «Снежинка»; Благинина Е.А. «Шинель», «Одуванчик», «Наш дедушка» (по выбору); Бунин И.А. «Листопад»; Владимиров Ю.Д. «Чудаки»; Гамзатов Р.Г. «Мой дедушка» (перевод с аварского языка Я. Козловского), Городецкий С.М. «Весенняя песенка»; Есенин С.А. «Поет зима, аукает...», «Пороша»; Жуковский В.А. «Жаворонок»; Левин В.А. «Зеленая история»; Маршак С.Я. «Рассказ о неизвестном герое»; Маяковский В.В. «Эта книжечка моя, про моря и про маяк»; Моравская М. «Апельсинные корки»; Мошковская Э.Э. «Добежали до вечера», «Хитрые старушки»; Никитин И.С. «Встреча зимы»; Орлов В.Н. «Дом под

крышей голубой»; Пляцковский М.С. «Настоящий друг»; Пушкин А.С. «Зимний вечер», «Унылая пора! Очей очарованье!..» («Осень»), «Зимнее утро» (по выбору); Рубцов Н.М. «Про зайца»; Сапгир Г.В. «Считалки», «Скороговорки», «Людоед и принцесса, или Все наоборот» (по выбору); Серова Е.В. «Новогоднее»; Соловьева П.С. «Подснежник», «Ночь и день»; Степанов В.А. «Что мы Родиной зовем?»; Токмакова И.П. «Мне грустно», «Куда в машинах снег везут» (по выбору); Тютчев Ф.И. «Чародейкою зимою...», «Весенняя гроза»; Успенский Э.Н. «Память»; Черный С. «На коньках», «Волшебник» (по выбору).

Проза. Алексеев С.П. «Первый ночной таран»; Бианки В.В. «Тайна ночного леса»; Воробьев Е.З. «Обрывок провода»; Воскобойников В.М. «Когда Александр Пушкин был маленьким»; Житков Б.С. «Морские истории» (1 - 2 рассказа по выбору); Зощенко М.М. «Рассказы о Леле и Миньке» (1 - 2 рассказа по выбору); Коваль Ю.И. «Русачок-травник», «Стожок», «Алый» (по выбору); Куприн А.И. «Слон»; Мартынова К., Василиади О. «Елка, кот и Новый год»; Носов Н.Н. «Заплата», «Огурцы», «Мишкина каша» (по выбору); Митяев А.В. «Мешок овсянки»; Погодин Р.П. «Жаба», «Шутка» (по выбору); Пришвин М.М. «Лисичкин хлеб», «Изобретатель» (по выбору); Ракитина Е. «Приключения новогодних игрушек», «Сережик» (по выбору); Раскин А.Б. «Как папа был маленьким» (1 - 2 рассказа по выбору); Сладков Н.И. «Хитрющий зайчишка», «Синичка необыкновенная», «Почему ноябрь пегий» (по выбору); Соколов-Микитов И.С. «Листопадничек»; Толстой Л.Н. «Филипок», «Лев и собачка», «Прыжок», «Акула», «Пожарные собаки» (1 - 2 рассказа по выбору); Фадеева О. «Мне письмо!»; Чаплина В.В. «Кинули»; Шим Э.Ю. «Хлеб растет».

Литературные сказки. Гайдар А.П. «Сказка о Военной тайне, о Мальчише-Кибальчише и его твердом слове»; Гаршин В.М. «Лягушка-путешественница»; Козлов С.Г. «Как Ежик с Медвежонком звезды протирали»; Маршак С.Я. «Двенадцать месяцев»; Паустовский К.Г. «Теплый хлеб», «Дремучий медведь» (по выбору); Ремизов А.М. «Гуси-лебеди», «Хлебный голос»; Скребницкий Г.А. «Всяк по-своему»; Соколов-Микитов И.С. «Соль Земли».

Произведения поэтов и писателей разных стран.

Поэзия. Брехт Б. «Зимний вечер через форточку» (пер. с нем. К. Орешина); Дриз О.О. «Как сделать утро волшебным» (пер. с евр. Т. Спендиаровой); Лир Э. «Лимерики» (пер. с англ. Г. Кружкова); Станчев Л. «Осенняя гамма» (пер. с болг. И.П. Токмаковой); Стивенсон Р.Л. «Вычитанные страны» (пер. с англ. Вл.Ф. Ходасевича).

Литературные сказки. Сказки-повести (для длительного чтения). Андерсен Г.Х. «Оле-Лукойе» (пер. с датск. А. Ганзен), «Соловей» (пер. с датск. А. Ганзен, пересказ Т. Габбе и А. Любарской), «Стойкий оловянный солдатик» (пер. с датск. А. Ганзен, пересказ Т. Габбе и А. Любарской), «Снежная Королева» (пер. с датск. А. Ганзен), «Русалочка» (пер. с датск. А. Ганзен) (1 - 2 сказки по выбору); Гофман Э.Т.А. «Щелкунчик и мышинный Король» (пер. с нем. И. Татариновой); Киплинг Дж. Р. «Маугли» (пер. с англ. Н. Дарузес/И. Шустовой), «Кошка, которая гуляла сама по себе» (пер. с англ. К.И. Чуковского/Н. Дарузес); Кэррол Л. «Алиса в стране чудес» (пер. с англ. Н. Демуровой, Г. Кружкова, А. Боченкова, стихи в пер. С.Я. Маршака, Д. Орловской, О. Седаковой); Линдгрэн А. «Три повести о Малыше и Карлсоне» (пер. со шведск. Л.З. Лунгиной); Нурдквист С. «История о том, как Финдус потерялся, когда был маленьким»; Поттер Б. «Сказка про Джемайму Нырнвлужу» (пер. с англ. И.П. Токмаковой); Родари Дж. «Путешествие Голубой Стрелы» (пер. с итал. Ю. Ермаченко); Топпелиус С. «Три ржаных колоска» (пер. со шведск. А. Любарской); Эме М. «Краски» (пер. с франц. И. Кузнецовой); Янссон Т. «Шляпа волшебника» (пер. со шведск. языка В.А. Смирнова/Л. Брауде).

#### Примерный перечень музыкальных произведений

От 2 месяцев до 1 года.

Слушание. «Весело - грустно», муз. Л. Бетховена; «Ласковая просьба», муз. Г. Свиридова; «Смелый наездник», муз. Р. Шумана; «Верхом на лошадке», муз. А. Гречанинова; «Колыбельная», «Петушок», муз. А. Лядова; «Колыбельная»,



муз. Н. Римского-Корсакова; «Полька», «Игра в лошадки», «Мама», муз. П. Чайковского; «Зайчик», муз. М. Старокадомского.

Подпевание. «Петушок», «Ладушки», «Идет коза рогатая», «Баюшки-баю», «Ой, люлюшки, люлюшки»; «Кап-кап»; прибаутки, скороговорки, пестушки и игры с пением.

Музыкально-ритмические движение. «Устали наши ножки», муз. Т. Ломовой, сл. Е. Соковниной; «Маленькая полечка», муз. Е. Тиличевой, сл. А. Шибицкой; «Ой, летали птички»; «Ай-да!», муз. В. Верховинца; «Поезд», муз. Н. Метлова, сл. Т. Бабаджан.

Пляски. «Зайчики и лисичка», муз. Б. Финоровского, сл. В. Антоновой; «Пляска с куклами», нем. нар. мелодия, сл. А. Ануфриевой; «Тихо-тихо мы сидим», рус. нар. мелодия, сл. А. Ануфриевой.

От 1 года до 1 года 6 месяцев.

Слушание. «Полянка», рус. нар. мелодия, обраб. Г. Фрида; «Колыбельная», муз. В. Агафонникова; «Искупался Иванушка», рус. нар. мелодия; «Как у наших у ворот», рус. нар. мелодия, обраб. А. Быканова; «Мотылек», «Сказочка», муз. С. Майкапара.

Пение и подпевание. «Кошка», муз. А. Александрова, сл. Н. Френкель; «Наша елочка», муз. М. Красева, сл. М. Клоковой; «Бобик», муз. Т. Попатенко, сл. Н. Найденовой; «Лиса», «Лягушка», «Сорока», «Чижик», рус. нар. попевки.

Образные упражнения. «Зайка и мишка», муз. Е. Тиличевой; «Идет коза рогатая», рус. нар. мелодия; «Собачка», муз. М. Раухвергера.

Музыкально-ритмические движения. «Шарик мой голубой», муз. Е. Тиличевой; «Мы идем», муз. Р. Рустамова, сл. Ю. Островского; «Маленькая кадриль», муз. М. Раухвергера; «Вот так», белорус, нар. мелодия («Микита»), обр. С. Полонского, сл. М. Александровской; «Юрочка», белорус, пляска, обр. А. Александрова; «Да, да, да!», муз. Е. Тиличевой, сл. Ю. Островского.

От 1 года 6 месяцев до 2 лет.

Слушание. «Лошадка», муз. Е. Тиличеевой, сл. Н. Френкель; «Курочки и цыплята», муз. Е. Тиличеевой; «Вальс собачек», муз. А. Артоболовской; «Три подружки», муз. Д. Кабалевского; «Весело - грустно», муз. Л. Бетховена; «Марш», муз. С. Прокофьева; «Спортивный марш», муз. И. Дунаевского; «Наша Таня», «Уронили мишку», «Идет бычок», муз. Э. Елисейевой-Шмидт, стихи А. Барто; «Материнские ласки», «Жалоба», «Грустная песенка», «Вальс», муз. А. Гречанинова.

Пение и подпевание. «Водичка», муз. Е. Тиличеевой, сл. А. Шибицкой; «Колыбельная», муз. М. Красева, сл. М. Варной; «Машенька-Маша», рус. нар. мелодия, обраб. В. Герчик, сл. М. Невельнтейн; «Воробей», рус. нар. мелодия; «Гули», «Баю-бай», «Едет паровоз», «Лиса», «Петушок», «Сорока», муз. С. Железнова.

Музыкально-ритмические движения. «Марш и бег», муз. Р. Рустамова; «Постучим палочками», рус. нар. мелодия; «Бубен», рус. нар. мелодия, обраб. М. Раухвергера; «Барабан», муз. Г. Фрида; «Мишка», муз. Е. Тиличеевой, сл. Н. Френкель; «Догонялки», муз. Н. Александровой, сл. Т. Бабаджан, И. Плакиды.

Пляска. «Вот как хорошо», муз. Т. Попатенко, сл. О. Высотской; «Вот как пляшем», белорус, нар. мелодия, обр. Р. Рустамова; «Солнышко сияет», сл. и муз. М. Варной.

Образные упражнения. «Идет мишка», муз. В. Ребикова; «Скачет зайка», рус. нар. мелодия, обр. А. Александрова; «Лошадка», муз. Е. Тиличеевой; «Зайчики и лисичка», муз. Б. Финоровского, сл. В. Антоновой; «Птичка летает», «Птичка клюет», муз. Г. Фрида; «Цыплята и курочка», муз. А. Филиппенко.

Игры с пением. «Зайка», «Солнышко», «Идет коза рогатая», «Петушок», рус. нар. игры, муз. А. Гречанинова; «Зайчик», муз. А. Лядова; «Воробушки и кошка», нем. плясовая мелодия, сл. А. Ануфриевой; «Прокати, лошадка, нас!», муз. В. Агафонникова и К. Козыревой, сл. И. Михайловой; «Мы умеем», «Прятки», муз. Т. Ломовой; «Разноцветные флажки», рус. нар. мелодия.

Инсценирование, рус. нар. сказок («Репка», «Курочка Ряба»), песен («Пастушок», муз. А. Филиппенко; «Петрушка и Бобик», муз. Е. Макшанцевой), показ кукольных спектаклей («Петрушкины друзья», Т. Караманенко; «Зайка простудился», М. Буш; «Любочка и ее помощники», А. Колобова; «Игрушки», А. Барто). «Бабочки», обыгрывание рус. нар. потешек, сюрпризные моменты: «Нудесный мешочек», «Волшебный сундучок», «Кто к нам пришел?», «В лесу», муз. Е. Тиличеевой; «Праздник», «Музыкальные инструменты», муз. Г. Фрида.

От 2 до 3 лет.

Слушание. «Наша погремушка», муз. И. Арсеева, сл. И. Черницкой; «Весною», «Осенью», муз. С. Майкапара; «Цветики», муз. В. Карасевой, сл. Н. Френкель; «Вот как мы умеем», «Марш и бег», муз. Е. Тиличеевой, сл. Н. Френкель; «Кошечка» (к игре «Кошка и котята»), муз. В. Витлина, сл. Н. Найденовой; «Микита», белорус, нар. мелодия, обраб. С. Полонского; «Пляска с платочком», муз. Е. Тиличеевой, сл. И. Грантовской; «Полянка», рус. нар. мелодия, обраб. Г. Фрида; «Утро», муз. Г. Гриневича, сл. С. Прокофьевой.

Пение. «Баю» (колыбельная), муз. М. Раухвергера; «Белые гуси», муз. М. Красева, сл. М. Клоковой; «Дождик», рус. нар. мелодия, обраб. В. Фере; «Елочка», муз. Е. Тиличеевой, сл. М. Булатова; «Кошечка», муз. В. Витлина, сл. Н. Найденовой; «Ладушки», рус. нар. мелодия; «Птичка», муз. М. Раухвергера, сл. А. Барто; «Собачка», муз. М. Раухвергера, сл. Н. Комиссаровой; «Цыплята», муз. А. Филиппенко, сл. Т. Волгиной; «Колокольчик», муз. И. Арсеева, сл. И. Черницкой.

Музыкально-ритмические движения. «Дождик», муз. и сл. Е. Макшанцевой; «Воробушки», «Погремушка, попляши», «Колокольчик», «Погуляем», муз. И. Арсеева, сл. И. Черницкой; «Вот как мы умеем», муз. Е. Тиличеевой, сл. Н. Френкель.

Рассказы с музыкальными иллюстрациями. «Птички», муз. Г. Фрида; «Праздничная прогулка», муз. А. Александрова.

Игры с пением. «Игра с мишкой», муз. Г. Финаровского; «Кто у нас хороший?», рус. нар. песня.

Музыкальные забавы. «Из-за леса, из-за гор», Т. Казакова; «Котик и козлик», муз. Ц. Кюи.

Инсценирование песен. «Кошка и котенок», муз. М. Красева, сл. О. Высотской; «Неваляшки», муз. З. Левиной; Компанейца.

От 3 до 4 лет.

Слушание. «Осенью», муз. С. Майкапара; «Ласковая песенка», муз. М. Раухвергера, сл. Т. Мираджи; «Колыбельная», муз. С. Разаренова; «Мишка с куклой пляшут полечку», муз. М. Качурбиной; «Зайчик», муз. Л. Лядовой; «Резвушка» и «Капризуля», муз. В. Волкова; «Воробей», муз. А. Руббах; «Дождик и радуга», муз. С. Прокофьева; «Со вьюном я хожу», рус. нар. песня; «Лесные картинки», муз. Ю. Слонова.

Пение.

Упражнения на развитие слуха и голоса. «Лю-лю, бай», рус. нар. колыбельная; «Я иду с цветами», муз. Е. Тиличевой, сл. Л. Дымовой; «Маме улыбаемся», муз. В. Агафонникова, сл. З. Петровой; пение народной потешки «Солнышко-ведрышко; муз. В. Карасевой, сл. Народные.

Песни. «Петушок» и «Ладушки», рус. нар. песни; «Зайчик», рус. нар. песня, обр. Н. Лобачева; «Зима», муз. В. Карасевой, сл. Н. Френкель; «Наша елочка», муз. М. Красева, сл. М. Клоковой; «Прокати, лошадка, нас», муз. В. Агафонникова и К. Козыревой, сл. И. Михайловой; «Маме песенку пою», муз. Т. Попатенко, сл. Е. Авдиенко; «Цыплята», муз. А. Филиппенко, сл. Т. Волгиной.

Песенное творчество. «Бай-бай, бай-бай», «Лю-лю, бай», рус. нар. колыбельные; «Как тебя зовут?», «Спой колыбельную», «Ах ты, котенька-коток», рус. нар. колыбельная; придумывание колыбельной мелодии и плясовой мелодии.

Музыкально-ритмические движения.

Игровые упражнения, ходьба и бег под музыку «Марш и бег» А. Александрова; «Скачут лошадки», муз. Т. Попатенко; «Шагаем как физкультурники», муз. Т. Ломовой; «Топотушки», муз. М. Раухвергера; «Птички летают», муз. Л. Банниковой; перекатывание мяча под музыку Д. Шостаковича (вальс-шутка); бег с хлопками под музыку Р. Шумана (игра в жмурки).

Этюды-драматизации. «Зайцы и лиса», муз. Е. Вихаревой; «Медвежата», муз. М. Красева, сл. Н. Френкель; «Птички летают», муз. Л. Банниковой; «Жуки», венгер. нар. мелодия, обраб. Л. Вишкарева.

Игры. «Солнышко и дождик», муз. М. Раухвергера, сл. А. Барто; «Жмурки с Мишкой», муз. Ф. Флотова; «Где погремушки?», муз. А. Александрова; «Зайка, выходи», муз. Е. Тиличевой; «Игра с куклой», муз. В. Карасевой; «Ходит Ваня», рус. нар. песня, обр. Н. Метлова.

Хороводы и пляски. «Пляска с погремушками», муз. и сл. В. Антоновой; «Пальчики и ручки», рус. нар. мелодия, обраб. М. Раухвергера; танец с листочками под рус. нар. плясовую мелодию; «Пляска с листочками», муз. Н. Китаевой, сл. А. Ануфриевой; «Танец около елки», муз. Р. Равина, сл. П. Границыной; танец с платочками под рус. нар. мелодию; «Помирились», муз. Т. Вилькорейской.

Характерные танцы. «Танец снежинок», муз. Бекмана; «Фонарики», муз. Р. Рустамова; «Танец зайчиков», рус. нар. мелодия; «Вышли куклы танцевать», муз. В. Витлина.

Развитие танцевально-игрового творчества. «Пляска», муз. Р. Рустамова; «Зайцы», муз. Е. Тиличевой; «Веселые ножки», рус. нар. мелодия, обраб. В. Агафонникова; «Волшебные платочки», рус. нар. мелодия, обраб. Р. Рустамова.

Музыкально-дидактические игры.

Развитие звуковысотного слуха. «Птицы и птенчики», «Веселые матрешки», «Три медведя».

Развитие ритмического слуха. «Кто как идет?», «Веселые дудочки». Развитие тембрового и динамического слуха. «Громко - тихо», «Узнай свой инструмент»; «Колокольчики».

Определение жанра и развитие памяти. «Что делает кукла?», «Узнай и спой песню по картинке».

Подыгрывание на детских ударных музыкальных инструментах. Народные мелодии.

От 4 лет до 5 лет.

Слушание. «Ах ты, береза», рус. нар. песня; «Осенняя песенка», муз. Д. Васильева-Буглая, сл. А. Плещеева; «Музыкальный ящик» (из «Альбома пьес для детей» Г. Свиридова); «Вальс снежных хлопьев» из балета «Щелкунчик», муз. П. Чайковского; «Итальянская полька», муз. С. Рахманинова; «Как у наших у ворот», рус. нар. мелодия; «Мама», муз. П. Чайковского, «Жаворонок», муз. М. Глинки; «Марш», муз. С. Прокофьева.

Пение.

Упражнения на развитие слуха и голоса. «Путаница» - песня-шутка; муз. Е. Тиличеевой, сл. К. Чуковского, «Кукушечка», рус. нар. песня, обраб. И. Арсеева; «Паучок» и «Кисонька-мурысонька», рус. нар. песни; заклички: «Ой, кулики! Весна поет!» и «Жаворонушки, прилетите!».

Песни. «Осень», муз. И. Кишко, сл. Т. Волгиной; «Санки», муз. М. Красева, сл. О. Высотской; «Зима прошла», муз. Н. Метлова, сл. М. Клоковой; «Подарок маме», муз. А. Филипченко, сл. Т. Волгиной; «Воробей», муз. В. Герчик, сл. А. Чельцова; «Дождик», муз. М. Красева, сл. Н. Френкель.

Музыкально-ритмические движения.

Игровые упражнения. «Пружинки» под рус. нар. мелодию; ходьба под «Марш», муз. И. Беркович; «Веселые мячики» (подпрыгивание и бег), муз. М. Сатулиной; лиса и зайцы под муз. А. Майкапара «В садике»; ходит медведь под муз. «Этюд» К. Черни; «Полька», муз. М. Глинки; «Всадники», муз. В. Витлина;

потопаем, покружимся под рус. нар. мелодии; «Петух», муз. Т. Ломовой; «Кукла», муз. М. Старокадомского; «Упражнения с цветами» под муз. «Вальса» А. Жилина.

Этюды-драматизации. «Барабанщик», муз. М. Красева; «Танец осенних листочков», муз. А. Филиппенко, сл. Е. Макшанцевой; «Барабанщики», муз. Д. Кабалевского и С. Левидова; «Считалка», «Катилось яблоко», муз. В. Агафонникова.

Хороводы и пляски. «Топ и хлоп», муз. Т. Назарова-Метнер, сл. Е. Каргановой; «Танец с ложками» под рус. нар. мелодию; новогодние хороводы по выбору музыкального руководителя.

Характерные танцы. «Снежинки», муз. О. Берта, обраб. Н. Метлова; «Танец зайчат» под «Польку» И. Штрауса; «Снежинки», муз. Т. Ломовой; «Бусинки» под «Галоп» И. Дунаевского.

Музыкальные игры. «Курочка и петушок», муз. Г. Фрида; «Жмурки», муз. Ф. Флотова; «Медведь и заяц», муз. В. Ребикова; «Самолеты», муз. М. Магиденко; «Найди себе пару», муз. Т. Ломовой; «Займи домик», муз. М. Магиденко.

Игры с пением. «Огородная-хороводная», муз. Б. Можжевелова, сл. А. Пассовой; «Гуси, лебеди и волк», муз. Е. Тиличеевой, сл. М. Булатова; «Мы на луг ходили», муз. А. Филиппенко, сл. Н. Кукловской.

Песенное творчество. «Как тебя зовут?»; «Что ты хочешь, кошечка?»; «Наша песенка простая», муз. А. Александрова, сл. М. Ивенсен; «Курочка-рябушечка», муз. Г. Лобачева, сл. Народные.

Развитие танцевально-игрового творчества. «Лошадка», муз. Н. Потоловского; «Зайчики», «Наседка и цыплята», «Воробей», муз. Т. Ломовой; «Ой, хмель мой, хмелек», рус. нар. мелодия, обраб. М. Раухвергера; «Кукла», муз. М. Старокадомского; «Медвежата», муз. М. Красева, сл. Н. Френкель.

Музыкально-дидактические игры.

Развитие звуковысотного слуха. «Птицы и птенчики», «Качели».

Развитие ритмического слуха. «Петушок, курочка и цыпленок», «Кто как идет?», «Веселые дудочки»; «Сыграй, как я».

Развитие тембрового и динамического слуха. «Громко-тихо», «Узнай свой инструмент»; «Угадай, на чем играю». Определение жанра и развитие памяти. «Что делает кукла?», «Узнай и спой песню по картинке», «Музыкальный магазин».

Игра на детских музыкальных инструментах. «Гармошка», «Небо синее», «Андрей-воробей», муз. Е. Тиличевой, сл. М. Долинова; «Сорока-сорока», рус. нар. прибаутка, обр. Т. Попатенко.

От 5 лет до 6 лет.

Слушание. «Зима», муз. П. Чайковского, сл. А. Плещеева; «Осенняя песня», из цикла «Времена года» П. Чайковского; «Полька»; муз. Д. Львова-Компанейца, сл. З. Петровой; «Моя Россия», муз. Г. Струве, сл. Н. Соловьевой; «Детская полька», муз. М. Глинки; «Жаворонок», муз. М. Глинки; «Мотылек», муз. С. Майкапара; «Пляска птиц», «Колыбельная», муз. Н. Римского-Корсакова.

Пение.

Упражнения на развитие слуха и голоса. «Ворон», рус. нар. песня, обраб. Е. Тиличевой; «Андрей-воробей», рус. нар. песня, обр. Ю. Слонова; «Бубенчики», «Гармошка», муз. Е. Тиличевой; «Паровоз», «Барабан», муз. Е. Тиличевой, сл. Н. Найденовой.

Песни. «К нам гости пришли», муз. А. Александрова, сл. М. Ивенсен; «Огородная-хороводная», муз. Б. Можжевелова, сл. Н. Пассовой; «Голубые санки», муз. М. Иорданского, сл. М. Клоковой; «Гуси-гусенята», муз. А. Александрова, сл. Г. Бойко; «Рыбка», муз. М. Красева, сл. М. Клоковой.

Песенное творчество.

Произведения. «Колыбельная», рус. нар. песня; «Марш», муз. М. Красева; «Дили-дили! Бом! Бом!», укр. нар. песня, сл. Е. Макшанцевой; Потешки, дразнилки, считалки и другие рус. нар. попевки.

Музыкально-ритмические движения.



Упражнения. «Шаг и бег», муз. Н. Надененко; «Плавные руки», муз. Р. Глиэра («Вальс», фрагмент); «Кто лучше скачет», муз. Т. Ломовой; «Росинки», муз. С. Майкапара.

Упражнения с предметами. «Упражнения с мячами», муз. Т. Ломовой; «Вальс», муз. Ф. Бургмюллера.

Этюды. «Тихий танец» (тема из вариаций), муз. В. Моцарта.

Танцы и пляски. «Дружные пары», муз. И. Штрауса («Полька»); «Приглашение», рус. нар. мелодия «Лен», обраб. М. Раухвергера; «Круговая пляска», рус. нар. мелодия, обр. С. Разоренова.

Характерные танцы. «Матрешки», муз. Б. Мокроусова; «Пляска Петрушек», «Танец Снегурочки и снежинок», муз. Р. Глиэра.

Хороводы. «Урожайная», муз. А. Филиппенко, сл. О. Волгиной; «Новогодняя хороводная», муз. С. Шайдар; «Пошла млада за водой», рус. нар. песня, обраб. В. Агафонникова.

Музыкальные игры.

Игры. «Не выпустим», муз. Т. Ломовой; «Будь ловким!», муз. Н. Ладухина; «Ищи игрушку», «Найди себе пару», латв. нар. мелодия, обраб. Т. Попатенко.

Игры с пением. «Колпачок», «Ворон», рус. нар. песни; «Заинька», рус. нар. песня, обраб. Н. Римского-Корсакова; «Как на тоненький ледок», рус. нар. песня, обраб. А. Рубца.

Музыкально-дидактические игры.

Развитие звуковысотного слуха. «Музыкальное лото», «Ступеньки», «Где мои детки?», «Мама и детки». Развитие чувства ритма. «Определи по ритму», «Ритмические полоски», «Учись танцевать», «Ищи».

Развитие тембрового слуха. «На чем играю?», «Музыкальные загадки», «Музыкальный домик».

Развитие диатонического слуха. «Громко, тихо запоем», «Звенящие колокольчики».

Развитие восприятия музыки и музыкальной памяти. «Будь внимательным», «Буратино», «Музыкальный магазин», «Времена года», «Наши песни».

Инсценировки и музыкальные спектакли. «Где был, Иванушка?», рус. нар. мелодия, обраб. М. Иорданского; «Моя любимая кукла», автор Т. Коренева; «Полянка» (музыкальная играсказка), муз. Т. Вилькорейской.

Развитие танцевально-игрового творчества «Я полю, полю лук», муз. Е. Тиличеевой; «Вальс кошки», муз. В. Золотарева; «Гори, гори ясно!», рус. нар. мелодия, обраб. Р. Рустамова; «А я по лугу», рус. нар. мелодия, обраб. Т. Смирновой.

Игра на детских музыкальных инструментах. «Дон-дон», рус. нар. песня, обраб. Р. Рустамова; «Гори, гори ясно!», рус. нар. мелодия; «Часики», муз. С. Вольфензона.

От 6 лет до 7 лет.

Слушание. «Колыбельная», муз. В. Моцарта; «Осень» (из цикла «Времена года» А. Вивальди); «Октябрь» (из цикла «Времена года» П. Чайковского); «Детская полька», муз. М. Глинки; «Море», «Белка», муз. Н. Римского-Корсакова (из оперы «Сказка о царе Салтане»); «Итальянская полька», муз. С. Рахманинова; «Танец с саблями», муз. А. Хачатуряна; «Пляска птиц», муз. Н. Римского-Корсакова (из оперы «Снегурочка»); «Рассвет на Москве-реке», муз. М. Мусоргского (вступление к опере «Хованщина»).

Пение.

Упражнения на развитие слуха и голоса. «Бубенчики», «Наш дом», «Дудка», «Кукушечка», муз. Е. Тиличеевой, сл. М. Долинова; «В школу», муз. Е. Тиличеевой, сл. М. Долинова; «Котя-коток», «Колыбельная», «Горошина», муз. В. Карасевой; «Качели», муз. Е. Тиличеевой, сл. М. Долинова.

Песни. «Листопад», муз. Т. Попатенко, сл. Е. Авдиенко; «Здравствуй, Родина моя!», муз. Ю. Чичкова, сл. К. Ибряева; «Зимняя песенка», муз. М. Красева, сл. С. Вышеславцевой; «Елка», муз. Е. Тиличеевой, сл. Е. Шмановой; сл.

3. Петровой; «Самая хорошая», муз. В. Иванникова, сл. О. Фадеевой; «Хорошо у нас в саду», муз. В. Герчик, сл. А. Пришельца; «Новогодний хоровод», муз. Т. Попатенко; «Новогодняя хороводная», муз. С. Шнайдера; «Песенка про бабушку», муз. М. Парцхаладзе; «До свиданья, детский сад», муз. Ю. Слонова, сл. В. Малкова; «Мы теперь ученики», муз. Г. Струве; «Праздник Победы», муз. М. Парцхаладзе; «Песня о Москве», муз. Г. Свиридова.

Песенное творчество. «Веселая песенка», муз. Г. Струве, сл. В. Викторова; «Плясовая», муз. Т. Ломовой; «Весной», муз. Г. Зингера.

Музыкально-ритмические движения

Упражнения. «Марш», муз. М. Робера; «Бег», «Цветные флажки», муз. Е. Тиличеевой; «Кто лучше скачет?», «Шагают девочки и мальчики», муз. В. Золотарева; поднимай и скрещивай флажки («Этюд», муз. К. Гуритта); полоскать платочки: «Ой, утушка луговая», рус. нар. мелодия, обраб. Т. Ломовой; «Упражнение с кубиками», муз. С. Соснина.

Этюды. «Медведи пляшут», муз. М. Красева; Показывай направление («Марш», муз. Д. Кабалевского); каждая пара пляшет по-своему («Ах ты, береза», рус. нар. мелодия); «Попрыгунья», «Лягушки и аисты», муз. В. Витлина.

Танцы и пляски. «Задорный танец», муз. В. Золотарева; «Полька», муз. В. Косенко; «Вальс», муз. Е. Макарова; «Яблочко», муз. Р. Глиэра (из балета «Красный мак»); «Прялица», рус. нар. мелодия, обраб. Т. Ломовой; «Сударушка», рус. нар. мелодия, обраб. Ю. Слонова.

Характерные танцы. «Танец снежинок», муз. А. Жилина; «Выход к пляске медвежат», муз. М. Красева; «Матрешки», муз. Ю. Слонова, сл. Л. Некрасовой.

Хороводы. «Выйду ль я на реченьку», рус. нар. песня, обраб. В. Иванникова; «На горе-то калина», рус. нар. мелодия, обраб. А. Новикова.

Музыкальные игры.

Игры. «Кот и мыши», муз. Т. Ломовой; «Кто скорей?», муз. М. Шварца; «Игра с погремушками», муз. Ф. Шуберта «Экоссез»; «Поездка», «Пастух и козлята», рус. нар. песня, обраб. В. Трутовского.

Игры с пением. «Плетень», рус. нар. мелодия «Сеяли девушки», обр. И. Кишко; «Узнай по голосу», муз. В. Ребикова («Пьеса»); «Теремок», рус. нар. песня; «Метелица», «Ой, вставала я ранешенько», рус. нар. песни; «Ищи», муз. Т. Ломовой; «Со вьюном я хожу», рус. нар. песня, обраб. А. Гречанинова; «Савка и Гришка», белорус, нар. песня.

Музыкально-дидактические игры.

Развитие звуковысотного слуха. «Три поросенка», «Подумай, отгадай», «Звуки разные бывают», «Веселые Петрушки».

Развитие чувства ритма. «Прогулка в парк», «Выполни задание», «Определи по ритму». Развитие тембрового слуха. «Угадай, на чем играю», «Рассказ музыкального инструмента», «Музыкальный домик».

Развитие диатонического слуха. «Громко-тихо запоем», «Звонящие колокольчики, ищи».

Развитие восприятия музыки. «На лугу», «Песня - танец - марш», «Времена года», «Наши любимые произведения».

Развитие музыкальной памяти. «Назови композитора», «Угадай песню», «Повтори мелодию», «Узнай произведение».

Инсценировки и музыкальные спектакли. «Как у наших у ворот», рус. нар. мелодия, обр. В. Агафонникова; «Как на тоненький ледок», рус. нар. песня; «На зеленом лугу», рус. нар. мелодия; «Заинька, выходи», рус. нар. песня, обраб. Е. Тиличеевой; «Золушка», авт. Т. Коренева, «Муха-цокотуха» (опера-игра по мотивам сказки К. Чуковского), муз. М. Красева.

Развитие танцевально-игрового творчества. «Полька», муз. Ю. Чичкова; «Хожу я по улице», рус. нар. песня, обраб. А. Б. Дюбюк; «Зимний праздник», муз. М. Старокадомского; «Вальс», муз. Е. Макарова; «Тачанка», муз. К. Листова; «Два петуха», муз. С. Разоренова; «Вышли куклы танцевать», муз. В. Витлина; «Полька», латв. нар. мелодия, обраб. А. Жилинского; «Русский перепляс», рус. нар. песня, обраб. К. Волкова.

Игра на детских музыкальных инструментах. «Бубенчики», «Гармошка», муз. Е. Тиличеевой, сл. М. Долинова; «Наш оркестр», муз. Е. Тиличеевой, сл. Ю. Островского «На зеленом лугу», «Во саду ли, в огороде», «Сорока-сорока», рус. нар. мелодии; «Белка» (отрывок из оперы «Сказка о царе Салтане», муз. Н. Римского-Корсакова); «Я на горку шла», «Во поле береза стояла», рус. нар. песни; «К нам гости пришли», муз. А. Александрова; «Вальс», муз. Е. Тиличеевой.

#### Примерный перечень произведений изобразительного искусства.

От 2 до 3 лет.

Иллюстрации к книгам: В.Г. Сутеев «Кораблик», «Кто сказал мяу?», «Цыпленок и Утенок»; Ю.А. Васнецов к книге «Колобок», «Теремок».

От 3 до 4 лет.

Иллюстрации к книгам: Е.И. Чарушин «Рассказы о животных»; Ю.А. Васнецов к книге Л.Н. Толстого «Три медведя».

Иллюстрации, репродукции картин: П.П. Кончаловский «Клубника», «Сирень в корзине»; К.С. Петров-Водкин «Яблоки на красном фоне»; Н.Н. Жуков «Елка в нашей гостиной»; М.И. Климентов «Курица с цыплятами».

От 4 до 5 лет.

Иллюстрации, репродукции картин: И.Е. Репин «Яблоки и листья»; В.М. Васнецов «Снегурочка»; В.А. Тропинин «Девочка с куклой»; А.И. Бортников «Весна пришла»; А.Н. Комаров «Наводнение»; И.И. Левитан «Сирень»; И.И. Машков «Рябинка», «Малинка».

Иллюстрации к книгам: В.В. Лебедев к книге С.Я. Маршака «Усатый-полосатый».

От 5 до 6 лет.

Иллюстрации, репродукции картин: Ф.А. Васильев «Перед дождем»; И.Е. Репин «Осенний букет»; А.А. Пластов «Первый снег»; И.Э. Грабарь «Февральская лазурь»; Б.М. Кустодиев «Масленица»; Ф.В. Сычков «Катание с горы зимой»; И.И. Левитан «Березовая роща», «Зимой в лесу»; Т.Н. Яблонская «Весна»; В.Т.

Тимофеев «Девочка с ягодами»; И.И. Машков «Натюрморт. Фрукты на блюде»; Ф.П. Толстой «Букет цветов, бабочка и птичка»; И.Е. Репин «Стрекоза»; В.М. Васнецов «Ковер-самолет».

Иллюстрации к книгам: И.Я. Билибин «Сестрица Аленушка и братец Иванушка», «Царевна-лягушка», «Василиса Прекрасная».

От 6 до 7 лет.

Иллюстрации, репродукции картин: И.И. Левитан «Золотая осень», «Осенний день. Сокольники», «Стога», «Март», «Весна. Большая вода»; В.М. Васнецов «Аленушка», «Богатыри», «Иван - царевич на Сером волке», «Гусляры»; Ф.А. Васильев «Перед дождем»; В.Д. Поленов «Золотая осень»; И.Ф. Хруцкий «Цветы и плоды»; И.И. Шишкин, К.А. Савицкий «Утро в сосновом лесу», И.И. Шишкин «Рожь»; А.И. Куинджи «Березовая роща»; А.А. Пластов «Летом», «Сенокос»; И.С. Остроухов «Золотая осень», З.Е. Серебрякова «За завтраком»; В.А. Серов «Девочка с персиками»; А.С. Степанов «Катание на Масленицу»; И.Э. Грабарь «Зимнее утро»; Ю. Кугач «Накануне праздника»; А.К. Саврасов «Грачи прилетели», «Ранняя весна»; К.Ф. Юон «Мартовское солнце»; К.С. Петров - Водкин «Утренний натюрморт»; К.Е. Маковский «Дети, бегущие от грозы», «Портрет детей художника»; И.И. Ершов «Ксения читает сказки куклам»; М.А. Врубель «Царевна-Лебедь».

Иллюстрации к книгам: И.Я. Билибин «Марья Моревна», «Сказка о царе Салтане», «Сказке о рыбаке и рыбке»; Л.В. Владимирский к книге А.Н. Толстой «Приключения Буратино, или Золотой ключик»; Е.М. Рачев «Терем-теремок».

### 3.1.3 Примерный перечень анимационных произведений (ФОП п.33.4)

Для детей дошкольного возраста (с пяти лет).

Анимационный сериал «Тима и Тома», студия «Рики», реж. А. Борисова, А. Жидков, О. Мусин, А. Бахурин и другие, 2015.

Фильм «Паровозик из Ромашкова», студия Союзмультфильм, реж. В. Дегтярев, 1967.

Фильм «Как львенок и черепаха пели песню», студия Союзмультфильм, режиссер И. Ковалевская, 1974.

Фильм «Мама для мамонтенка», студия «Союзмультфильм», режиссер О. Чуркин, 1981.

Фильм «Катерок», студия «Союзмультфильм», режиссер И. Ковалевская, 1970.

Фильм «Мешок яблок», студия «Союзмультфильм», режиссер В. Бордзиловский, 1974.

Фильм «Крошка енот», ТО «Экран», режиссер О. Чуркин, 1974.

Фильм «Гадкий утенок», студия «Союзмультфильм», режиссер В. Дегтярев.

Фильм «Котенок по имени Гав», студия Союзмультфильм, режиссер Л. Атаманов.

Фильм «Маугли», студия «Союзмультфильм», режиссер Р. Давыдов, 1971.

Фильм «Кот Леопольд», студия «Экран», режиссер А. Резников, 1975 - 1987.

Фильм «Рикки-Тикки-Тави», студия «Союзмультфильм», режиссер А. Снежко-Блоцкой, 1965.

Фильм «Дюймовочка», студия «Союзмультфильм», режиссер Л. Амальрик, 1964.

Фильм «Пластелиновая ворона», ТО «Экран», режиссер А. Татарский, 1981.

Фильм «Каникулы Бонифация», студия «Союзмультфильм», режиссер Ф. Хитрук, 1965.

Фильм «Последний лепесток», студия «Союзмультфильм», режиссер Р. Качанов, 1977.

Фильм «Умка» и «Умка ищет друга», студия «Союзмультфильм», режиссер В. Попов, В. Пекарь, 1969, 1970.

Фильм «Умка на елке», студия «Союзмультфильм», режиссер А. Воробьев, 2019.

Фильм «Сладкая сказка», студия Союзмультфильм, режиссер В. Дегтярев, 1970.

Цикл фильмов «Чебурашка и крокодил Гена», студия «Союзмультфильм», режиссер Р. Качанов, 1969 - 1983.

Цикл фильмов «38 попугаев», студия «Союзмультфильм», режиссер И. Уфимцев, 1976 - 91.

Цикл фильмов «Винни-Пух», студия «Союзмультфильм», режиссер Ф. Хитрук, 1969 - 1972.

Фильм «Серая шейка», студия «Союзмультфильм», режиссер Л. Амальрик, В. Полковников, 1948.

Фильм «Золушка», студия «Союзмультфильм», режиссер И. Аксенчук, 1979.

Фильм «Новогодняя сказка», студия «Союзмультфильм», режиссер В. Дегтярев, 1972.

Фильм «Серебряное копытце», студия Союзмультфильм, режиссер Г. Сокольский, 1977.

Фильм «Щелкунчик», студия «Союзмультфильм», режиссер Б. Степанцев, 1973.

Фильм «Гуси-лебеди», студия Союзмультфильм, режиссеры И. Иванов-Вано, А. Снежко-Блоцкая, 1949.

Цикл фильмов «Приключение Незнайки и его друзей», студия «ТО Экран», режиссер коллектив авторов, 1971 - 1973.

Для детей старшего дошкольного возраста (6 - 7 лет).

Фильм «Малыш и Карлсон», студия «Союзмультфильм», режиссер Б. Степанцев, 1969.

Фильм «Лягушка-путешественница», студия «Союзмультфильм», режиссеры В. Котеночкин, А. Трусков, 1965.

Фильм «Варежка», студия «Союзмультфильм», режиссер Р. Качанов, 1967.

Фильм «Честное слово», студия «Экран», режиссер М. Новогрудская, 1978.



Фильм «Вовка в тридевятом царстве», студия «Союзмультфильм», режиссер Б. Степанцев, 1965.

Фильм «Заколдованный мальчик», студия «Союзмультфильм», режиссер А. Снежко-Блоцкая, В. Полковников, 1955.

Фильм «Золотая антилопа», студия «Союзмультфильм», режиссер Л. Атаманов, 1954.

Фильм «Бременские музыканты», студия «Союзмультфильм», режиссер И. Ковалевская, 1969.

Фильм «Двенадцать месяцев», студия «Союзмультфильм», режиссер И. Иванов-Вано, М. Ботов, 1956.

Фильм «Ежик в тумане», студия «Союзмультфильм», режиссер Ю. Норштейн, 1975.

Фильм «Девочка и дельфин», студия «Союзмультфильм», режиссер Р. Зельма, 1979.

Фильм «Верните Рекса», студия «Союзмультфильм», режиссер В. Пекарь, В. Попов, 1975.

Фильм «Сказка сказок», студия «Союзмультфильм», режиссер Ю. Норштейн, 1979.

Фильм Сериал «Простоквашино» и «Возвращение в Простоквашино» (2 сезона), студия «Союзмультфильм», режиссеры: коллектив авторов, 2018.

Сериал «Смешарики», студии «Петербург», «Мастерфильм», коллектив авторов, 2004.

Сериал «Малышарики», студии «Петербург», «Мастерфильм», коллектив авторов, 2015.

Сериал «Домовенок Кузя», студия ТО «Экран», режиссер А. Зябликова, 2000 - 2002.

Сериал «Ну, погоди!», студия «Союзмультфильм», режиссер В. Котеночкин, 1969.

Сериал «Фиксики» (4 сезона), компания «Аэроплан», режиссер В. Бедошвили, 2010.

Сериал «Оранжевая корова» (1 сезон), студия Союзмультфильм, режиссер Е. Ернова.

Сериал «Монсики» (2 сезона), студия «Рики», режиссер А. Бахурин.

Сериал «Смешарики. ПИН-КОД», студия «Рики», режиссеры: Р. Соколов, А. Горбунов, Д. Сулейманов и другие.

Сериал «Зебра в клеточку» (1 сезон), студия «Союзмультфильм», режиссер А. Алексеев, А. Борисова, М. Куликов, А. Золотарева, 2020.

33.4.3. Для детей старшего дошкольного возраста (7 - 8 лет).

Полнометражный анимационный фильм «Снежная королева», студия «Союзмультфильм», режиссер Л. Атаманов, 1957.

Полнометражный анимационный фильм «Аленький цветочек», студия «Союзмультфильм», режиссер Л. Атаманов, 1952.

Полнометражный анимационный фильм «Сказка о царе Салтане», студия «Союзмультфильм», режиссер И. Иванов-Вано, Л. Мильчин, 1984.

Полнометражный анимационный фильм «Белка и Стрелка. Звездные собаки», киностудия «Центр национального фильма» и ООО «ЦНФ-Анима», режиссер С. Ушаков, И. Евланникова, 2010.

Полнометражный анимационный фильм «Суворов: великое путешествие» (6+), студия «Союзмультфильм», режиссер Б. Чертков, 2022.

Полнометражный анимационный фильм «Бемби», студия Walt Disney, режиссер Д. Хэнд, 1942.

Полнометражный анимационный фильм «Король Лев», студия Walt Disney, режиссер Р. Адлере, 1994, США.

Полнометражный анимационный фильм «Мой сосед Тоторо», студия «Ghibli», режиссер Х. Миядзаки, 1988.

Полнометражный анимационный фильм «Рыбка Поньо на утесе», студия «Ghibli», режиссер Х. Миядзаки, 2008.

### 3.1.4 Описание психолого-педагогических и кадровых условий (ФОО ДО п. 30, п.

34)

Психолого-педагогические условия реализации Программы.

Успешная реализация Программы обеспечивается следующими психолого-педагогическими условиями:

– признание детства как уникального периода в становлении человека, понимание неповторимости личности каждого ребенка, принятие воспитанника таким, какой он есть, со всеми его индивидуальными проявлениями; проявление уважения к развивающейся личности как высшей ценности, поддержка уверенности в собственных возможностях и способностях у каждого воспитанника;

– решение образовательных задач с использованием как новых форм организации процесса образования (проектная деятельность, образовательная ситуация, образовательное событие, обогащенные игры детей в центрах активности, проблемно-обучающие ситуации в рамках интеграции образовательных областей и другое), так и традиционных (фронтальные, подгрупповые, индивидуальные) занятий. При этом занятие рассматривается как дело, занимательное и интересное детям, развивающее их; деятельность, направленная на освоение детьми одной или нескольких образовательных областей, или их интеграцию с использованием разнообразных педагогически обоснованных форм и методов работы, выбор которых осуществляется педагогом;

– обеспечение преемственности содержания и форм организации образовательного процесса в ДОО, в том числе дошкольного и начального общего уровней образования (опора на опыт детей, накопленный на предыдущих этапах развития, изменение форм и методов образовательной работы, ориентация

на стратегический приоритет непрерывного образования – формирование умения учиться);

– учет специфики возрастного и индивидуального психофизического развития обучающихся (использование форм и методов, соответствующих возрастным особенностям детей; видов деятельности, специфических для каждого возрастного периода, социальной ситуации развития);

– создание развивающей и эмоционально комфортной для ребенка образовательной среды, способствующей эмоционально-ценностному, социально-личностному, познавательному, эстетическому развитию ребенка и сохранению его индивидуальности, в которой ребенок реализует право на свободу выбора деятельности, партнера, средств и прочее;

– построение образовательной деятельности на основе взаимодействия взрослых с детьми, ориентированного на интересы и возможности каждого ребенка и учитывающего социальную ситуацию его развития;

– индивидуализация образования (в том числе поддержка ребенка, построение его образовательной траектории) и оптимизация работы с группой детей, основанные на результатах педагогической диагностики (мониторинга);

– оказание ранней коррекционной помощи детям с ООП, в том числе с ОВЗ на основе специальных психолого-педагогических подходов, методов, способов общения и условий, способствующих получению ДО, социальному развитию этих детей, в том числе посредством организации инклюзивного образования;

– совершенствование образовательной работы на основе результатов выявления запросов родительского и профессионального сообщества;

– психологическая, педагогическая и методическая помощь и поддержка, консультирование родителей (законных представителей) в вопросах обучения, воспитания и развития детей, охраны и укрепления их здоровья;

– вовлечение родителей (законных представителей) в процесс реализации образовательной программы и построение отношений сотрудничества в

соответствии с образовательными потребностями и возможностями семьи обучающихся;

– формирование и развитие профессиональной компетентности педагогов, психолого- педагогического просвещения родителей (законных представителей) обучающихся;

– непрерывное психолого-педагогическое сопровождение участников образовательных отношений в процессе реализации Федеральной программы в ДОО, обеспечение вариативности его содержания, направлений и форм, согласно запросам родительского и профессионального сообществ;

– взаимодействие с различными социальными институтами (сферы образования, культуры, физкультуры и спорта, другими социально-воспитательными субъектами открытой образовательной системы), использование форм и методов взаимодействия, востребованных современной педагогической практикой и семьей, участие всех сторон взаимодействия в совместной социально-значимой деятельности;

– использование широких возможностей социальной среды, социума как дополнительного средства развития личности, совершенствования процесса ее социализации;

– предоставление информации о Федеральной программе семье, заинтересованным лицам, вовлеченным в образовательную деятельность, а также широкой общественности;

– обеспечение возможностей для обсуждения Федеральной программы, поиска, использования материалов, обеспечивающих ее реализацию, в том числе в информационной среде.

Реализация Программы обеспечивается квалифицированными педагогическими работниками, наименование должностей которых соответствует номенклатуре должностей педагогических работников организаций, осуществляющих образовательную деятельность, должностей

руководителей образовательных организаций», утвержденной постановлением Правительства Российской Федерации от 21 февраля 2022 г. № 225 (Собрание законодательства Российской Федерации, 2022, № 9, ст. 1341).

Необходимым условием является непрерывное сопровождение Программы педагогическими и учебно-вспомогательными работниками в течение всего времени ее реализации в ДОО или в дошкольной группе.

Образовательная организация вправе применять сетевые формы реализации Программы или отдельных ее компонентов, в связи с чем может быть задействован кадровый состав других организаций, участвующих в сетевом взаимодействии с организацией, квалификация которого отвечает указанным выше требованиям.

Реализация образовательной программы ДО обеспечивается руководящими, педагогическими, учебно-вспомогательными, административно-хозяйственными работниками образовательной организации, а также медицинскими и иными работниками, выполняющими вспомогательные функции. ДОО самостоятельно устанавливает штатное расписание, осуществляет прием на работу работников, заключение с ними и расторжение трудовых договоров, распределение должностных обязанностей, создание условий и организацию методического и психологического сопровождения педагогических работников. Руководитель организации вправе заключать договора гражданско-правового характера и совершать иные действия в рамках своих полномочий.

В целях эффективной реализации Программы ДОО создает условия для профессионального развития педагогических и руководящих кадров, в т.ч. реализации права педагогических работников на получение дополнительного профессионального образования не реже одного раза в три года за счет средств ДОО и/или учредителя.

### 3.1.5 Особенности традиционных событий, праздников, мероприятий (*формы и краткое описание культурно - досуговых мероприятий*)

Направленность и тематика культурно - досуговых мероприятий формируется на основе: времени года; темы месяца; государственных и народных праздников, памятных дат.

Месяц	Тематика	Форма проведения	Краткое описание
Сентябрь	«День знаний»	праздник	Чтение стихотворений и отгадывание детьми загадок; слушание и исполнение песен, танцев; показ детьми инсценировок; проведение дидактических и подвижных игр; сюрпризный момент.
Октябрь	«Золотая осень»	праздник	Чтение стихотворений и отгадывание детьми загадок об осени, урожае; исполнение песен, танцев и хороводов на тему осени; показ детьми осенних инсценировок; проведение дидактических и подвижных игр; сюрпризный момент.
Декабрь	«Новый год»	праздник	Чтение стихотворений о зиме, Новом годе; исполнение новогодних песен, танцев и хороводов; показ детьми новогодних инсценировок; проведение подвижных новогодних игр с участие Деда Мороза и Снегурочки, сюрпризный момент; раздача детям
Январь	«Зимние забавы»	спортивный праздник	Отгадывание детьми загадок о видах спорта и спортивных снарядах; проведение спортивных эстафет и соревнований.
Февраль	«День Защитника Отечества»	праздник	Чтение стихотворений о папе и Защитниках Отечества; исполнение песен о папе, Армии, Защитниках Отечества; исполнение танцев на военную тематику; проведение спортивных эстафет и соревнований; вручение детьми папам подарков собственного
	«Масленица»	праздник	Театрализованное представление.
Март	«8 марта»	праздник	Чтение стихотворений о маме, бабушке, Международном женском дне, весне; исполнение песен, танцев, хороводов о маме и весне; показ детьми инсценировок на тему Международного женского дня; проведение дидактических и подвижных игр; вручение
Апрель	«День космонавтики»	праздник	Чтение стихотворений о космосе, космонавтах; исполнение песен и танцев о космосе, Земле; проведение викторины, дидактических и подвижных игр.

Май	«День Победы»	праздник	Чтение стихотворений о Родине, войне, Дне Победы; исполнение песен и танцев на тему войны, победы, Родины; проведение спортивных эстафет и соревнований.
	«До свидания, детский сад»	праздник	Чтение стихотворений о детском саде, воспитателях, школе; исполнение песен и танцев, показ детьми инсценировок о детском саде и школе; проведение дидактических и подвижных игр; вручение детям дипломов и подарков.
Июнь	«День защиты детей»	праздник	Чтение стихотворений и отгадывание детьми загадок; слушание и исполнение песен, танцев; показ детьми инсценировок; проведение дидактических и подвижных игр; сюрпризный момент.
	«Веселые старты»	спортивный праздник	Отгадывание загадок о спорте; проведение спортивных эстафет и соревнований; подведение итогов и награждение победителей.

### 3.1.6 Особенности организации развивающей предметно-пространственной среды (ФОО ДО п. 31)

РППС рассматривается как часть образовательной среды и фактор, обогащающий развитие детей. РППС ДОО выступает основой для разнообразной, разносторонне развивающей, содержательной и привлекательной для каждого ребенка деятельности.

РППС включает организованное пространство (территория ДОО, групповые комнаты, специализированные, технологические, административные и иные помещения), материалы, оборудование, электронные образовательные ресурсы и средства обучения и воспитания, охраны и укрепления здоровья детей дошкольного возраста, материалы для организации самостоятельной творческой деятельности детей. РППС создает возможности для учета особенностей, возможностей и интересов детей, коррекции недостатков их развития.

ДОО в праве самостоятельного проектировать РППС. В соответствии со ФГОС ДО возможны разные варианты создания РППС при условии учета целей и принципов Программы, возрастной и гендерной специфики для реализации образовательной программы.



РППС ДОО создается как единое пространство, все компоненты которого, как в помещении, так и вне его, согласуются между собой по содержанию, масштабу, художественному решению.

При проектировании РППС ДОО нужно учитывать:

- местные этнопсихологические, социокультурные, культурно-исторические и природно-климатические условия, в которых находится ДОО;
- возраст, уровень развития детей и особенности их деятельности, содержание образования;
- задачи образовательной программы для разных возрастных групп;
- возможности и потребности участников образовательной деятельности (детей и их семей, педагогов и других сотрудников ДОО, участников сетевого взаимодействия и других участников образовательной деятельности).

С учетом возможности реализации образовательной программы ДОО в различных организационных моделях и формах РППС должна соответствовать:

- требованиям ФГОС ДО;
- образовательной программе ДОО;
- материально-техническим и медико-социальным условиям пребывания детей в ДОО;
- возрастным особенностям детей;
- воспитывающему характеру обучения детей в ДОО;
- требованиям безопасности и надежности.

Определяя наполняемость РППС, следует помнить о целостности образовательного процесса и включать необходимое для реализации содержания каждого из направлений развития и образования детей согласно ФГОС ДО.

Принципы создания среды развития в группе, ориентированной на ребенка, которых следует придерживаться педагогам, реализующим Программу на практике:

- полифункциональности: предметная развивающая среда должна открывать перед детьми множество возможностей, обеспечивать все составляющие образовательного процесса и в этом смысле должна быть многофункциональной;

- трансформируемости: данный принцип тесно связан с полифункциональностью предметной среды, т.е. предоставляет возможность изменений, позволяющих, по ситуации, вынести на первый план ту или иную функцию пространства (в отличие от монофункционального зонирования, жестко закрепляющего функции за определенным пространством);

- вариативности: предметная развивающая среда предполагает периодическую сменяемость игрового материала, появление новых предметов, стимулирующих исследовательскую, познавательную, игровую, двигательную активность детей;

- насыщенности: среда соответствует содержанию образовательной программы, разработанной на основе одной из примерных программ, а также возрастным особенностям детей;

- доступности: среда обеспечивает свободный доступ детей к играм, игрушкам, материалам, пособиям;

- безопасности: среда предполагает соответствие ее элементов требованиям по обеспечению надежности и безопасности.

Модель ПРС в младшей группе.

Ведущая деятельность в данном возрасте – предметная. Соответственно цель предметно-развивающей среды: побуждение ребенка к активным действиям с дидактическими игрушками, предметами заместителями, подготовка к игре.

Модель группы среднего возраста.

Ведущая деятельность – игра (сюжетно-ролевая). Сопутствующая деятельность – продуктивная, трудовая, экспериментальная. Цель создания ПРС: побуждение к игровой деятельности, обогащение жизненного опыта.

Модель ПРС в группах старшего дошкольного возраста (6 – 7 лет).

Ведущая деятельность в этом возрасте игра (самодеятельная сюжетно-ролевая, режиссерская игра, игра с правилами). Сопутствующая деятельность – продуктивная, трудовая, экспериментальная, учебная. В

старшем дошкольном возрасте происходит интенсивное развитие интеллектуальной, нравственно-волевой и эмоциональной сфер личности. Опираясь на характерную для старших дошкольников потребность в самоутверждении и признании их возможностей со стороны взрослых, воспитатель обеспечивает условия для развития детской самостоятельности, инициативы, творчества. Цель ПРС: побуждение к игровой деятельности, с целью обогащения опыта, воплощения замысла, формирования предпосылок учебной деятельности.

РППС ДОО обеспечивает возможность реализации разных видов индивидуальной и коллективной деятельности: игровой, коммуникативной, познавательно-исследовательской, двигательной, продуктивной и пр..

В качестве центров (уголков) активности выступают:

№	название центра	комментарии	наполнение
1	Центр строительства	Обычно это самый популярный у детей, особенно у мальчиков, центр. Важно хорошо зонировать (выделить) этот центр, чтобы проходящие мимо не разрушали постройки.	Оборудование <ul style="list-style-type: none"> <li>• Открытые стеллажи для хранения материалов</li> <li>• Ковер или палас на пол</li> </ul> Материалы <ul style="list-style-type: none"> <li>• Крупногабаритные напольные конструкторы: деревянные, пластиковые</li> <li>• Комплекты больших мягких модулей</li> <li>• Транспортные игрушки.</li> <li>• Фигурки, представляющие людей различного возраста, национальностей, профессий</li> <li>• Фигурки животных</li> </ul>

2	<p>Центр для сюжетно-ролевых игр</p>	<p>Эти центры можно поставить рядом или объединить. Если в этом центре есть мягкая детская (кукольная) мебель, то центр может послужить и местом отдыха.</p>	<p>Для игры в семью:</p> <ul style="list-style-type: none"> <li>• Куклы младенцы и аксессуары для них (одеяльце, соска, бутылочки и пр.)</li> <li>• Куклы в одежде (мальчик и девочка)</li> <li>• Кукольная мебель, соразмерная росту ребенка: столик со стульями, плита, холодильник, кровать для куклы, шкафчик; дополнительно: кукольная мягкая мебель (диванчик или кресло)</li> <li>• Коляски</li> <li>• Одежда для кукол (для зимы и для лета)</li> <li>• Кукольная посуда (кастрюли и сковородки, тарелки, чашки, ложки и прочее), игрушечная еда</li> </ul> <p>Наборы и аксессуары для игр в профессию:</p> <ul style="list-style-type: none"> <li>• «Доктор»</li> <li>• «Парикмахер»</li> <li>• «Пожарный»</li> <li>• «Полицейский»</li> <li>• «Продавец»</li> <li>• «Солдат»</li> <li>• «Моряк»</li> </ul>
3	<p>Уголок для театрализованных (драматических) игр</p>		<p>Оснащение для игр-драматизаций (театрализованных представлений)</p> <ul style="list-style-type: none"> <li>• Большая складная ширма</li> <li>• Стойка-вешалка для костюмов</li> <li>• Костюмы, маски, атрибуты для постановки (разыгрывания) двух-трех сказок, соответствующих возрасту детей</li> <li>• Атрибуты для ряженья — элементы костюмов (шляпы, шарфы, юбки, сумки, зонты, бусы и прочее)</li> <li>• Атрибуты в соответствии с содержанием имитационных и хороводных игр: маски животных диких и домашних (взрослых и детенышей), маски сказочных персонажей</li> </ul> <p>Оснащение для малых форм театрализованных представлений (кукольный театр, настольный театр и прочее)</p> <ul style="list-style-type: none"> <li>• Маленькая ширма для настольного театра</li> <li>• Атрибуты и наборы готовых игрушек (фигурки мелкого и среднего размера) или заготовок и полуфабрикатов для изготовления объемных или плоскостных персонажей и элементов декораций настольного театра</li> <li>• Набор атрибутов и кукол бибабо, соразмерные руке взрослого (для показа</li> </ul>

			<p>детям) или ребенка (перчаточные или пальчиковые)</p> <ul style="list-style-type: none"> <li>• Куклы и атрибуты для пальчикового театра)</li> </ul>
4	Центр (уголок) музыки		<ul style="list-style-type: none"> <li>• Детские музыкальные инструменты (шумовые, струнные, ударные, клавишные)</li> <li>• Музыкально-дидактические игры</li> </ul>
5	Центр изобразительного искусства	Лучше располагать недалеко от раковины.	<p>Оборудование</p> <ul style="list-style-type: none"> <li>• Открытый стеллаж для хранения материалов</li> <li>• Доска на стене на уровне ребенка</li> <li>• Мольберт</li> <li>• Рабочие халаты или фартуки.</li> </ul> <p>Все для рисования:</p> <ul style="list-style-type: none"> <li>• Бумага и картон разных размеров (А5, А4, А3, А2) и разных цветов</li> <li>• Альбомы для рисования</li> <li>• Бумага для акварели</li> <li>• Восковые мелки, пастель</li> <li>• Простые и цветные карандаши</li> <li>• Маркеры, фломастеры (смываемые, на водной основе)</li> <li>• Краски акварельные и гуашевые</li> <li>• Кисти круглые и плоские, размеры: № 2– 6, 10–14, 12–13</li> <li>• Палитры, стаканчики для воды, подставка для кистей</li> <li>• Печатки, линейки, трафареты</li> <li>• Губка, ластик, салфетки, тряпочка для кисти</li> </ul> <p>Все для лепки:</p> <ul style="list-style-type: none"> <li>• Пластилин, глина, масса для лепки</li> <li>• Доски для лепки</li> <li>• Стеки</li> </ul> <p>Все для поделок и аппликации:</p> <ul style="list-style-type: none"> <li>• Бумага и картон для поделок разных цветов и фактуры</li> <li>• Материалы для коллажей (не менее 3 типов)</li> <li>• Ножницы с тупыми концами</li> <li>• Клей-карандаш</li> <li>• Природный материал</li> <li>• Материалы вторичного использования</li> </ul>
6	Центр мелкой моторики	При нехватке пространства эти центры можно разместить в спальном комнате, кроме того, их можно объединить или совместить.	<p>Оборудование</p> <ul style="list-style-type: none"> <li>• Открытый стеллаж для хранения материалов</li> </ul> <p>Материалы</p> <ul style="list-style-type: none"> <li>• Игра «Собери бусы»</li> <li>• Детская мозаика</li> <li>• Игрушки с действиями:</li> </ul>

			<input type="checkbox"/> нанизывающиеся (башенки, пирамидки, бусы и др.) навинчивающиеся <input type="checkbox"/> ввинчивающиеся <input type="checkbox"/> вкладыши
7	Центр конструирования из деталей (среднего и мелкого размера)		Оборудование • Открытый стеллаж для хранения материалов Материалы • Наборы конструкторов типа «Lego» (с человеческими фигурками) • Наборы среднего и мелкого конструктора, имеющие основные детали: кубики, кирпичики, призмы, конусы • Другие настольные конструкторы (металлический, магнитный и др.)
8	Уголок настольных игр	Эти центры лучше расположить рядом, и при нехватке места их можно объединить или совместить.	Оборудование • Открытый стеллаж для хранения материалов Материалы • Разрезные картинки • Пазлы • Наборы кубиков с картинками • Лото • Домино • Парные карточки (игры типа «мемори») • Другие настольно-печатные игры с правилами (игры-ходилки и др.) в соответствии с возрастными возможностями детей • Шашки, шахматы • Игры-головоломки (типа танграм и др.)
9	Центр математики		Оборудование • Открытый стеллаж для хранения материалов Материалы • разнообразный материал в открытых коробках, для измерения, взвешивания, сравнения по величине, форме. Коробки должны быть систематизированы и снабжены надписями и символами • Счетный материал и разноцветные стаканчики для сортировки • Головоломки (геометрические, сложи узор и др.) • Цифры и арифметические знаки большого размера (демонстрационный материал) • Счеты • Весы с объектами для взвешивания и сравнения • Линейки разной длины

			<ul style="list-style-type: none"> <li>• Измерительные рулетки разных видов</li> <li>• Часы песочные</li> <li>• Секундомер</li> <li>• Числовой балансир</li> <li>• Наборы моделей: для деления на части от 2 до 16</li> <li>• Набор карточек с цифрами и т.п.</li> </ul>
10	Центр науки и естествознания		<p>Оборудование</p> <ul style="list-style-type: none"> <li>• Открытый стеллаж для хранения материалов</li> </ul> <p>Материалы</p> <ul style="list-style-type: none"> <li>• Наборы различных объектов для исследований (коллекции камней, раковин, сосновых шишек, минералов, тканей, семян, растений (гербарий) и пр.)</li> <li>• Увеличительные стекла, лупы</li> <li>• Микроскоп</li> <li>• Набор магнитов</li> <li>• Наборы для экспериментирования</li> <li>• Весы</li> <li>• Термометры</li> <li>• Часы песочные, секундомер</li> <li>• Наборы мерных стаканов</li> <li>• Календарь погоды</li> <li>• Глобус, географические карты, детский атлас</li> <li>• Иллюстрированные познавательные книги, плакаты, картинки</li> </ul>
11	Центр грамотности и письма	Эти центры часто размещают в спальном ком-нате, и при нехватке места их можно объединить или совместить	<p>Оборудование</p> <ul style="list-style-type: none"> <li>• Магнитная доска</li> <li>• Открытый стеллаж для хранения материалов</li> </ul> <p>Материалы</p> <ul style="list-style-type: none"> <li>• Плакат с алфавитом</li> <li>• Магнитная азбука</li> <li>• Кубики с буквами и слогами</li> <li>• Цветные и простые карандаши, фломастеры</li> <li>• Трафареты</li> <li>• Линейки</li> <li>• Бумага, конверты</li> <li>• Тренажер по «письму», водный фломастер, тряпочка</li> </ul>
12	Литературный центр (книжный уголок)		<p>Оборудование</p> <ul style="list-style-type: none"> <li>• Книжный стеллаж (низкий, открытый)</li> </ul> <p>Материалы</p> <ul style="list-style-type: none"> <li>• Диски с аудиозаписями (сказки, рассказы)</li> <li>• Диски с музыкой</li> </ul>

			<ul style="list-style-type: none"> <li>• Детская художественная литература (иллюстрированные книги с крупным простым текстом)</li> <li>• Детская познавательная литература (с большим количеством иллюстративного материала)</li> </ul>
13	Место для отдыха		<ul style="list-style-type: none"> <li>• Любой тихий уголок, снабженный мягкой мебелью</li> </ul>
14	Уголок уединения	Можно организовать в любом тихом уголке на 1–2 человек.	<ul style="list-style-type: none"> <li>• Любой тихий уголок на 1-2 детей</li> </ul>
15	Центр песка и воды	Лучше располагать рядом с умывальной комнатой. Этот центр не постоянный, его ставят и убирают, в зависимости от задач программы.	<ul style="list-style-type: none"> <li>• Специализированный стол для игр с песком и водой</li> <li>• Наборы для экспериментирования с водой</li> <li>• Наборы для экспериментирования с песком</li> <li>• Детские метелка и совочек (для подметания упавшего песка)</li> <li>• Детская швабра с тряпкой (вытирать пролитую воду)</li> </ul>
16	Спортивный уголок		<ul style="list-style-type: none"> <li>• Детские спортивные тренажеры</li> <li>• Детский спортивный инвентарь</li> </ul>
17	Место для группового сбора	Обычно в детском саду нет достаточного пространства для полноценной организации этих трех центров, поэтому эти центры объединяют в один многоцелевой полифункциональный центр.	<ul style="list-style-type: none"> <li>• Магнитная или пробковая доска</li> <li>• Интерактивная доска</li> <li>• Напольный ковер или палас</li> <li>• Стульчики для каждого ребенка</li> <li>• Подушки для сиденья на полу для каждого ребенка</li> </ul>

РППС в ДОО обеспечивает условия для эмоционального благополучия детей и комфортной работы педагогических и учебно-вспомогательных сотрудников.

В ДОО созданы условия для информатизации образовательного процесса. Для этого в помещениях ДОО имеется оборудование для использования информационно-коммуникационных технологий в образовательном процессе. При наличии условий может быть обеспечено подключение всех групповых, а также иных помещений ДОО к сети Интернет с учетом регламентов безопасного



пользования сетью Интернет и психолого- педагогической экспертизы компьютерных игр.

### 3.1.7 Режим дня, календарный учебный график, учебный план

Режим и распорядок дня устанавливаются с учетом требований СанПиН 1.2.3685-21, СанПиН 2.3/2.4.3590-20, СП 2.4.3648-20.

#### Режим дня в группе детей от 2 до 3 лет

Примерный режим дня на холодный период при 12-часовом пребывании детей в дошкольном образовательном учреждении

Прием детей, осмотр, самостоятельная деятельность, утренняя гимнастика	7.00 – 8.30
Подготовка к завтраку, завтрак	8.30 – 9.00
Игры, подготовка к занятиям	9.00 – 9.30
Занятия в игровой форме по подгруппам	9.30 – 9.40 9.50 – 10.00
Второй завтрак	10.00 – 10.30
Подготовка к прогулке, прогулка	10.30 – 11.30
Возвращение с прогулки, самостоятельная деятельность детей	11.30 – 12.00
Подготовка к обеду, обед	12.00 – 12.30
Подготовка ко сну, дневной сон, постепенный подъем, оздоровительные и гигиенические процедуры	12.30 – 15.30
Полдник, совмещенный с ужином	15.30 – 16.00
Занятия в игровой форме по подгруппам (группа № 1 - кроме пятницы; группа № 4 – кроме четверга)	16.00 – 16.10 16.20 – 16.30
Самостоятельная деятельность детей, подготовка к прогулке, прогулка	16.30 – 19.00
Уход детей домой	до 19.00

Примерный режим дня на теплый период при 12-часовом пребывании детей в дошкольном образовательном учреждении

Прием детей, осмотр, самостоятельная деятельность, утренняя гимнастика	7.00 – 8.30
Подготовка к завтраку, завтрак	8.30 – 9.00
Игры, подготовка к прогулке, выход на прогулку	9.00 – 9.30
Прогулка, игры, самостоятельная деятельность детей, занятия в игровой форме по подгруппам	9.30 – 11.00 9.40 – 9.50 10.00 – 10.10
Второй завтрак	10.30 – 11.00
Возвращение с прогулки, самостоятельная деятельность детей	11.30 – 12.00
Подготовка к обеду, обед	12.00 – 12.30

Подготовка ко сну, дневной сон, постепенный подъем, оздоровительные и гигиенические процедуры	12.30 – 15.30
Полдник, совмещенный с ужином	15.30 – 16.00
Прогулка, игры, самостоятельная деятельность детей, занятия в игровой форме по подгруппам	16.00 – 19.00 16.20 – 16.30 16.40 – 16.50
Уход детей домой	до 19.00

### Режим дня в дошкольных группах

Примерный режим дня на холодный период при 12-часовом пребывании детей в дошкольном образовательном учреждении

Содержание	3 - 4 года	4 - 5 лет	5 - 6 лет	6 - 7 лет
Утренний прием детей, игры, самостоятельная деятельность, утренняя гимнастика (не менее 10 минут)	7.00 – 8.30	7.00 - 8.30	7.00 – 8.30	7.00 – 8.30
Завтрак	8.30 - 9.00	8.30 - 9.00	8.30 - 9.00	8.30 - 9.00
Игры, подготовка к занятиям	9.00 - 9.20	9.00 - 9.15	9.00 - 9.15	-
Занятия (включая гимнастику в процессе занятия - 2 минуты, перерывы между занятиями, не менее 10 минут)	9.20 – 9.35 9.45 – 10.00	9.15 – 9.35 9.45 – 10.05	9.15 – 9.40 9.50 – 10.15	9.00 – 9.30 9.40 – 10.10 10.20 – 10.50
Второй завтрак	10.00 - 10.30	10.05 - 10.35	10.15 - 10.45	10.50 - 10.20
Подготовка к прогулке, прогулка, возвращение с прогулки	10.30 - 12.00	10.35 - 12.00	10.45 - 12.00	10.50 - 12.00
Обед	12.00 - 13.00	12.00 - 13.00	12.00 - 13.00	12.00 - 13.00
Подготовка ко сну, сон, постепенный подъем детей, закаливающие процедуры	13.00 - 15.30	13.00 - 15.30	13.00 - 15.30	13.00 - 15.30

Игры, самостоятельная деятельность детей	15.30 - 16.00	15.30 - 16.00	15.30 - 16.00	15.30 - 16.30
Полдник, совмещенный с ужином	16.00 - 16.30	16.00 - 16.30	16.00 - 16.25	16.30 - 17.00
Занятия (при необходимости)	-	-	16.25 - 17.00	-
Самостоятельная деятельность детей, подготовка к прогулке, прогулка.	16.30 – 19.00	16.30 – 19.00	17.00 – 19.00	17.00 – 19.00
Уход детей домой	до 19.00	до 19.00	до 19.00	до 19.00
Примерный режим дня на теплый период при 12-часовом пребывании детей в дошкольном образовательном учреждении				
Утренний прием детей, игры, самостоятельная деятельность, утренняя гимнастика (не менее 10 минут)	7.00 - 8.30	7.00 - 8.30	7.00 - 8.30	7.00 - 8.30
Завтрак	8.30 - 9.00	8.30 - 9.00	8.30 - 9.00	8.30 - 9.00
Игры, самостоятельная деятельность	9.00 - 9.20	9.00 - 9.15	9.00 - 9.15	-
Второй завтрак	10.30 - 11.00	10.30 - 11.00	10.30 - 11.00	10.30 - 11.00
Подготовка к прогулке, прогулка, занятия на прогулке, возвращение с прогулки	9.20 - 12.00	9.15 - 12.00	9.15 - 12.00	9.00 - 12.00
Обед	12.00 - 13.00	12.00 - 13.00	12.00 - 13.00	12.00 - 13.00
Подготовка ко сну, сон, постепенный подъем детей, закаливающие процедуры	13.00 - 15.30	13.00 - 15.30	13.00 - 15.30	13.00 - 15.30
Игры, самостоятельная деятельность детей	15.30 - 16.00	15.30 - 16.00	15.30 - 16.00	15.30 - 16.00

Полдник, совмещенный с ужином	16.00 - 17.00	16.00 - 17.00	16.00 - 17.00	16.00 - 17.00
Подготовка к прогулке, прогулка, самостоятельная деятельность детей	17.00 - 18.30	17.00 - 18.30	17.00 - 18.30	17.00 - 18.30
Уход домой	до 19.00	до 19.00	до 19.00	до 19.00

### Годовой календарный учебный график

1	Количество групп в МБДОУ	7 групп
2	Режим работы	7.00-19.00 (понедельник-пятница) суббота, воскресенье, праздничные дни - выходные
3	Продолжительность учебного года	начало учебного года – 1 сентября завершение учебного года – 31 августа
4	Количество недель в учебном году	36 недель
5	Сроки проведения каникул	зимние – с 1 по 14 января (проводятся только музыкальные и физкультурные занятия) летние – с 1 июня по 31 августа
6	Праздники	Праздничными днями в РФ являются: 1, 2 января – Новый год; 7 января – Рождество Христово; 23 февраля – День Защитника Отечества; 8 марта – Международный женский день; 1 мая – Праздник Весны и Труда; 9 мая – День Победы; 12 июня – День России; 4 ноября – День народного единства.

### Максимально допустимый объем недельной образовательной нагрузки организованной деятельности в МБДОУ № 17

Организованная образовательная деятельность						
Базовый вид деятельности	Первая младшая группа	Вторая младшая группа	Средняя группа	Старшая группа	Подготовительная группа	
Физическая культура в помещении	2 раза в неделю	2 раза в неделю	2 раза в неделю	2 раза в неделю	2 раза в неделю	2 раза в неделю
Физическая культура на прогулке	1 раз в неделю	1 раз в неделю	1 раз в неделю	1 раз в неделю	1 раз в неделю	1 раз в неделю
Музыка	2 раза	2 раза	2 раза	2 раза	2 раза	2 раза

	в неделю	в неделю	в неделю	в неделю	в неделю
Речевое развитие, основы грамотности	2 раза в неделю	1 раз в неделю	1 раз в неделю	2 раза в неделю	2 раза в неделю
Рисование	1 раз в неделю	1 раз в неделю	1 раз в неделю	2 раза в неделю	2 раза в неделю
Лепка, аппликация, ручной труд	0,5 раз в неделю	1 раз в неделю	1 раз в неделю	1 раз в неделю	1 раз в неделю
Математическое развитие	-	1 раз в неделю	1 раз в неделю	1 раз в неделю	2 раза в неделю
Конструирование	0,5 раз в неделю	1 раз в неделю	1 раз в неделю	1 раз в неделю	1 раз в неделю
Ознакомление с окружающим миром	1 раз в неделю	1 раз в неделю	1 раз в неделю	1 раз в неделю	1 раз в неделю
Итого	10 занятий в неделю	11 занятий в неделю	11 занятий в неделю	13 занятий в неделю	14 занятий в неделю
<b>Образовательная деятельность в ходе режимных моментов</b>					
Утренняя гимнастика	Ежедневно	Ежедневно	Ежедневно	Ежедневно	Ежедневно
Закаливающие процедуры	Ежедневно	Ежедневно	Ежедневно	Ежедневно	Ежедневно
Гигиенические процедуры	Ежедневно	Ежедневно	Ежедневно	Ежедневно	Ежедневно
Ситуативные беседы при проведении режимных моментов	Ежедневно	Ежедневно	Ежедневно	Ежедневно	Ежедневно
Чтение художественной литературы	Ежедневно	Ежедневно	Ежедневно	Ежедневно	Ежедневно
Дежурства	Ежедневно	Ежедневно	Ежедневно	Ежедневно	Ежедневно
Прогулки	Ежедневно	Ежедневно	Ежедневно	Ежедневно	Ежедневно
Использование интерактивной доски	-	-	-	Не более 7 минут во время НОД и суммарно не более 20 минут в день	
<b>Самостоятельная деятельность детей</b>					
Игра	Ежедневно	Ежедневно	Ежедневно	Ежедневно	Ежедневно
Самостоятельная деятельность детей в центрах (уголках) развития	Ежедневно	Ежедневно	Ежедневно	Ежедневно	Ежедневно

**3.2 Часть, формируемая участниками образовательных отношений.  
Методическая литература, позволяющая ознакомиться с**

***содержанием парциальной программы, методик, форм организации образовательной работы***

- Парциальная образовательная программа познавательной направленности (авторская) «Я люблю Владимир» под ред. Евстафьевой О.Д.

- методические и дидактические материалы по темам Программы, разработанные педагогами творческой группы МБДОУ «Детский сад № 17».

- творческая тетрадь, разработанная старшим воспитателем МБДОУ «Детский сад № 17».

- мультимедийные пособия для дошкольников по патриотическому воспитанию «Владимир – мой город родной!», разработанные творческой группой старших воспитателей г.Владимира ГИМЦ.

## **IV. Дополнительный раздел программы**

Основная общеобразовательная программа — образовательная программа дошкольного образования муниципального бюджетного дошкольного образовательного учреждения г. Владимира «Детский сад № 17» разработана в соответствии с:

- Федеральным законом «Об образовании в Российской Федерации» от 29.12.2012г. № 273-ФЗ (в ред. от 29.12.2022г.);
- Федеральным государственным образовательным стандартом дошкольного образования, утвержденным приказом Министерства образования и науки РФ от 17.10.2013г. № 1155 (в ред. от 8.11.2022г.);
- и другими нормативными и методическими документами.

### **4.1 Возрастные и иные категории детей, на которых ориентирована ООП – ОП ДО**

МБДОУ «Детский сад № 17» г.Владимира обеспечивает воспитание, обучение и развитие детей в возрасте от 2 до 7 лет.

В детском саду функционируют 7 групп общеразвивающей направленности:

первая младшая группа для детей в возрасте от 2 до 3 лет;

вторая младшая группа для детей в возрасте от 3 до 4 лет;

средняя группа для детей в возрасте от 4 до 5 лет;

старшая группа для детей в возрасте от 5 до 6 лет;

подготовительная группа для детей в возрасте от 6 до 7 лет.

Все группы однородны по возрастному составу детей.

### **4.2 Используемые Программы**

Федеральная образовательная программа дошкольного образования, утвержденная приказом Министерства просвещения РФ от 25.11.2022г. № 1028;

<http://publication.pravo.gov.ru/Document/View/0001202212280044>

Парциальная образовательная программа познавательной направленности (авторская) «Я люблю Владимир» под ред. Евстафьевой О.Д.  
[https://vladdou17.ucoz.net/Podisan\\_dokum/ja\\_ljublju\\_vladimir\\_evstafeva\\_o.d..pdf](https://vladdou17.ucoz.net/Podisan_dokum/ja_ljublju_vladimir_evstafeva_o.d..pdf)

### **4.3 Характеристика взаимодействия педагогического коллектива с семьями детей**

Главными целями взаимодействия педагогического коллектива ДОО с семьями обучающихся дошкольного возраста являются:

- обеспечение психолого-педагогической поддержки семьи и повышение компетентности родителей (законных представителей) в вопросах образования, охраны и укрепления здоровья детей младенческого, раннего и дошкольного возрастов;
- обеспечение единства подходов к воспитанию и обучению детей в условиях ДОО и семьи; повышение воспитательного потенциала семьи.

Эта деятельность должна дополнять, поддерживать и тактично направлять воспитательные действия родителей (законных представителей) детей раннего и дошкольного возрастов.

Достижение этих целей должно осуществляться через решение основных задач:

- информирование родителей (законных представителей) и общественность относительно целей ДО, общих для всего образовательного пространства РФ, о мерах господдержки семьям, имеющим детей дошкольного возраста, а также об образовательной программе, реализуемой в ДОО;
- просвещение родителей, повышение их правовой, психолого-педагогической компетентности в вопросах охраны и укрепления здоровья, развития и образования детей;
- способствование развитию ответственного и осознанного родительства как базовой основы благополучия семьи;
- построение взаимодействия в форме сотрудничества и установления партнерских отношений с родителями (законными представителями) детей младенческого, раннего и дошкольного возраста для решения образовательных задач;



- вовлечение родителей (законных представителей) в образовательный процесс.

Деятельность педагогического коллектива ДОО по построению взаимодействия с родителями (законными представителями) обучающихся осуществляется по нескольким направлениям:

- диагностико - аналитическое направление включает получение и анализ данных о семье каждого обучающегося, ее запросах в отношении охраны здоровья и развития ребенка; об уровне психолого-педагогической компетентности родителей; а также планирование работы с семьей с учетом результатов проведенного анализа; согласование воспитательных задач;
- просветительское направление предполагает просвещение родителей (законных представителей) по вопросам особенностей психофизиологического и психического развития детей младенческого, раннего и дошкольного возрастов; выбора эффективных методов обучения и воспитания детей определенного возраста; ознакомление с актуальной информацией о государственной политике в области ДО, включая информирование о мерах господдержки семьям с детьми дошкольного возраста; информирование об особенностях реализуемой в ДОО образовательной программы; условиях пребывания ребенка в группе ДОО; содержании и методах образовательной работы с детьми;
- консультационное направление объединяет в себе консультирование родителей по вопросам их взаимодействия с ребенком, преодоления возникающих проблем воспитания и обучения детей, в том числе с ООП в условиях семьи; особенностей поведения и взаимодействия ребенка со сверстниками и педагогом; возникающих проблемных ситуациях; способам воспитания и построения продуктивного взаимодействия с детьми раннего и дошкольного возрастов; способам организации и участия в детских деятельности, образовательном процессе и другому.

Направления деятельности педагога реализуются в разных формах (групповых и/или индивидуальных) посредством различных методов, приемов и способов взаимодействия с родителями (законными представителями):

- диагностико - аналитическое направление реализуется через опросы, социологические срезы, индивидуальные блокноты, «почтовый ящик», педагогические беседы с родителями (законными представителями); дни (недели) открытых дверей, открытые просмотры занятий и других видов деятельности детей и так далее;
- просветительское и консультационные направления реализуются через групповые родительские собрания, конференции, круглые столы, семинары-практикумы, тренинги и ролевые игры, консультации, педагогические гостиные, родительские клубы и др.; информационные проспекты, стенды, ширмы, папки-передвижки для родителей; журналы и газеты, издаваемые ДОО для родителей, педагогические библиотеки для родителей; сайты ДОО и социальные группы в сети Интернет; медиарепортажи и интервью; фотографии, выставки детских работ, совместных работ родителей и детей. Включают также и досуговую форму – совместные праздники и вечера, семейные спортивные и тематические мероприятия, тематические досуги, знакомство с семейными традициями и другое.

В Программе отсутствует информация, наносящая вред физическому или психическому здоровью воспитанников и противоречащая российскому законодательству.